

## KOMAX HOLDING AG FUTURE (KOMF) - EUX/C1

21.06.2024 18:48:43

Cena  
**134,00** CHFZměna  -0,60% (-0,80)

## Základní údaje

|                    |                  |
|--------------------|------------------|
| Symbol             | KOMFC1           |
| Burza              | Eurex            |
| Měna               | CHF              |
| Typ cenného papíru | Future           |
| Podkladové aktivum | KOMAX HOLDING AG |
| Splatnost          | 07-2024          |
| Velikost obchodu   | 100              |

## Tržní data

|                                  |                   |
|----------------------------------|-------------------|
| Nákup (částka)                   | - CHF (-)         |
| Prodej (částka)                  | - CHF (-)         |
| Otevírací cena                   | 134,00 CHF        |
| Max                              | 134,00 CHF        |
| Min                              | 134,00 CHF        |
| Závěrečná cena (předchozí den)   | 134,8048 CHF      |
| Podkladové aktivum               | KOMAX HOLDING AG  |
| Cena podkladového aktiva (datum) | 136,80 (05.07.24) |
| Cena vypořádání (datum)          | 136,87 (05.07.24) |
| Otevřené pozice (futures)        | 0                 |

## Výkonnost a riziko

|                | 6m      | 1r      | 3r |
|----------------|---------|---------|----|
| Výkonn. (%)    | -29,20% | -39,88% | -  |
| Výkonn. (abs.) | -56,46  | -90,81  | -  |
| Beta           | -       | -       | -  |
| Volatilita     | 40,24   | 30,47   | -  |

## Futures a opce

|                     |   |
|---------------------|---|
| Související Futures | - |
| Související Opce    | - |





















Minulá výkonnost nezaručuje výkonnost budoucí.  
Zdroj: FactSet

## Ceny

|  |                         |
|--|-------------------------|
| Ø cena 5 dní   Ø objem 5 dní (ks.)     | - CHF (-)               |
| Ø cena 30 dní   Ø objem 30 dní (ks.)   | - CHF (-)               |
| Ø cena 100 dní   Ø objem 100 dní (ks.) | 163,30 CHF (0)          |
| Ø cena 250 dní   Ø objem 250 dní (ks.) | 186,10 CHF (0)          |
| YTD Max   datum                        | 200,70 CHF (02.01.2024) |
| YTD Min   datum                        | 134,00 CHF (21.06.2024) |
| 52týdenní max.   datum                 | 224,15 CHF (07.07.2023) |
| 52týdenní min.   datum                 | 134,00 CHF (21.06.2024) |

## Současné analýzy

| Sektory    | Z trhů  |                       |   |
|------------|---|-----------------------|---|
| Datum      |   | Nadpis                | Stáhnout  |
| 21.06.2024 |    | Global Equity Ratings |  |
| 14.06.2024 |    | Global Equity Ratings |  |
| 29.05.2024 |    | Global Equity Ratings |  |
| 26.04.2024 |    | Global Equity Ratings |  |
| 03.04.2024 |    | Global Equity Ratings |  |

51