

JOHNSON & JOHNSON FUTURE (JNJF) - EUX/C13

26.07.2024 18:35:29

Cena
164,3425 USDZměna  0,48% (0,79)

Základní údaje

| | |
|--------------------|-------------------|
| Symbol | JNJFC13 |
| Burza | Eurex |
| Měna | USD |
| Typ cenného papíru | Future |
| Podkladové aktivum | JOHNSON & JOHNSON |
| Splatnost | 08-2025 |
| Velikost obchodu | 100 |

Tržní data

| | |
|----------------------------------|-------------------|
| Nákup (částka) | - USD (-) |
| Prodej (částka) | - USD (-) |
| Otevírací cena | 164,3425 USD |
| Max | 164,3425 USD |
| Min | 164,3425 USD |
| Závěrečná cena (předchozí den) | 163,5514 USD |
| Podkladové aktivum | JOHNSON & JOHNSON |
| Cena podkladového aktiva (datum) | 160,64 (26.07.24) |
| Cena vypořádání (datum) | 164,34 (26.07.24) |
| Otevřené pozice (futures) | 0 |

Výkonnost a riziko

| | 1t | 6m | 1r | 3r |
|----------------|--------|--------|--------|----|
| Výkonn. (%) | +4,46% | +1,07% | -7,97% | - |
| Výkonn. (abs.) | +7,01 | +1,74 | -14,24 | - |
| Beta | - | - | - | - |
| Volatilita | 31,16 | 18,01 | 17,08 | - |

Futures a opce
















| | |
|---------------------|---|
| Související Futures | - |
| Související Opce | - |

Minulá výkonnost nezaručuje výkonnost budoucí.
Zdroj: FactSet

Ceny

| | |
|--|---------------------------|
| Ø cena 5 dní Ø objem 5 dní (ks.) | 160,0047 USD (0) |
| Ø cena 30 dní Ø objem 30 dní (ks.) | 155,0831 USD (0) |
| Ø cena 100 dní Ø objem 100 dní (ks.) | 156,0236 USD (0) |
| Ø cena 250 dní Ø objem 250 dní (ks.) | 160,6773 USD (0) |
| YTD Max datum | 166,7013 USD (01.03.2024) |
| YTD Min datum | 147,2150 USD (17.04.2024) |
| 52týdenní max. datum | 180,9982 USD (28.07.2023) |
| 52týdenní min. datum | 147,2150 USD (17.04.2024) |

Aktuální analýzy a prognózy

| Podkladová aktiva | Sektory | Z trhů | |
|-------------------|---|-----------------------|---|
| Datum | | Nadpis | Stáhnout |
| 24.07.2024 |   | Global Equity Ratings |  |
| 12.07.2024 |   | Global Equity Ratings |  |
| 21.06.2024 |   | Global Equity Ratings |  |
| 14.06.2024 |   | Global Equity Ratings |  |
| 29.05.2024 |   | Global Equity Ratings |  |

51