

## 3M CO. FUTURE (MMMFC) - EUX/C11

07.08.2024 18:43:22

Cena  
**127,9536** USDZměna  1,39% (1,75)

## Základní údaje

Symbol	MMMFC11
Burza	Eurex
Měna	USD
Typ cenného papíru	Future
Podkladové aktivum	3M COMPANY
Splatnost	06-2025
Velikost obchodu	100

## Tržní data

Nákup (částka)	- USD (-)
Prodej (částka)	- USD (-)
Otevírací cena	127,9536 USD
Max	127,9536 USD
Min	127,9536 USD
Závěrečná cena (předchozí den)	126,2022 USD
Podkladové aktivum	3M COMPANY
Cena podkladového aktiva (datum)	122,83 (07.08.24)
Cena vypořádání (datum)	127,95 (07.08.24)
Otevřené pozice (futures)	0

## Výkonnost a riziko

	1t	6m	1r	3r
Výkonn. (%)	-1,17%	+39,18%	+22,64%	-
Výkonn. (abs.)	-1,52	+36,02	+23,62	-
Beta	-	-	-	-
Volatilita	20,05	45,23	38,01	-

## Futures a opce
















Související Futures	-
Související Opce	-

Minulá výkonnost nezaručuje výkonnost budoucí.  
Zdroj: FactSet

## Ceny

Ø cena 5 dní   Ø objem 5 dní (ks.)	127,0149 USD (0)
Ø cena 30 dní   Ø objem 30 dní (ks.)	113,7226 USD (0)
Ø cena 100 dní   Ø objem 100 dní (ks.)	102,8341 USD (0)
Ø cena 250 dní   Ø objem 250 dní (ks.)	99,1048 USD (0)
YTD Max   datum	129,4703 USD (31.07.2024)
YTD Min   datum	88,5635 USD (16.04.2024)
52týdenní max.   datum	129,4703 USD (31.07.2024)
52týdenní min.   datum	85,1058 USD (23.10.2023)

## Aktuální analýzy a prognózy

Podkladová aktiva	Sektory	Z trhů	
Datum		Nadpis	Stáhnout
06.06.2023	 	Global Equity Ratings	
01.06.2023	 	Global Equity Ratings	
24.05.2023	 	Global Equity Ratings	
03.05.2023	 	Global Equity Ratings	
25.04.2023	 	Global Equity Ratings	

51