

## 3M CO. FUTURE (MMMFC) - EUX/C1

26.07.2024 18:35:35

Cena  
**123,499** USDZměna  17,90% (18,75)

## Základní údaje

|                    |            |
|--------------------|------------|
| Symbol             | MMMFC1     |
| Burza              | Eurex      |
| Měna               | USD        |
| Typ cenného papíru | Future     |
| Podkladové aktivum | 3M COMPANY |
| Splatnost          | 08-2024    |
| Velikost obchodu   | 100        |

## Tržní data

|                                  |                   |
|----------------------------------|-------------------|
| Nákup (částka)                   | - USD (-)         |
| Prodej (částka)                  | - USD (-)         |
| Otevírací cena                   | 123,499 USD       |
| Max                              | 123,499 USD       |
| Min                              | 123,499 USD       |
| Závěrečná cena (předchozí den)   | 104,7452 USD      |
| Podkladové aktivum               | 3M COMPANY        |
| Cena podkladového aktiva (datum) | 127,16 (26.07.24) |
| Cena vypořádání (datum)          | 123,50 (26.07.24) |
| Otevřené pozice (futures)        | 0                 |

## Výkonnost a riziko

|                | 6m      | 1r      | 3r |
|----------------|---------|---------|----|
| Výkonn. (%)    | +29,86% | +12,28% | -  |
| Výkonn. (abs.) | +28,40  | +13,51  | -  |
| Beta           | -       | -       | -  |
| Volatilita     | 42,16   | 35,91   | -  |

## Futures a opce

|                     |   |
|---------------------|---|
| Související Futures | - |
| Související Opce    | - |











Minulá výkonnost nezaručuje výkonnost budoucí.  
Zdroj: FactSet

## Ceny

|  |                          |
|--|--------------------------|
| Ø cena 5 dní   Ø objem 5 dní (ks.)     | 108,585 USD (0)          |
| Ø cena 30 dní   Ø objem 30 dní (ks.)   | 103,877 USD (0)          |
| Ø cena 100 dní   Ø objem 100 dní (ks.) | 99,123 USD (0)           |
| Ø cena 250 dní   Ø objem 250 dní (ks.) | 98,262 USD (0)           |
| YTD Max   datum                        | 123,499 USD (26.07.2024) |
| YTD Min   datum                        | 90,501 USD (16.04.2024)  |
| 52týdenní max.   datum                 | 123,499 USD (26.07.2024) |
| 52týdenní min.   datum                 | 85,527 USD (23.10.2023)  |

## Současné analýzy

| Podkladová aktiva | Sektory   | Z trhů                |   |
|-------------------|---|-----------------------|---|
| Datum             |   | Nadpis                | Stáhnout  |
| 06.06.2023        |  | Global Equity Ratings |  |
| 01.06.2023        |  | Global Equity Ratings |  |
| 24.05.2023        |  | Global Equity Ratings |  |
| 03.05.2023        |  | Global Equity Ratings |  |
| 25.04.2023        |  | Global Equity Ratings |  |

51