

3M CO. FUTURE (MMMFC) - EUX/C1

30.04.2024 18:39:36

Cena
96,1939 USDZměna  4,25% (3,92)

Základní údaje

Symbol	MMMFC1
Burza	Eurex
Měna	USD
Typ cenného papíru	Future
Podkladové aktivum	3M COMPANY
Splatnost	05-2024
Velikost obchodu	100

Tržní data

Nákup (částka)	- USD (-)
Prodej (částka)	- USD (-)
Otevírací cena	96,1939 USD
Max	96,1939 USD
Min	96,1939 USD
Závěrečná cena (předchozí den)	92,2743 USD
Podkladové aktivum	3M COMPANY
Cena podkladového aktiva (datum)	97,28 (02.05.24)
Cena vypořádání (datum)	96,19 (30.04.24)
Otevřené pozice (futures)	0

Výkonnost a riziko

	1t	6m	1r	3r
Výkonn. (%)	+3,06%	+10,00%	-8,24%	-
Výkonn. (abs.)	+2,85	+8,74	-8,64	-
Beta	-	-	-	-
Volatilita	34,39	35,10	31,63	-

Futures a opce

Související Futures	-
Související Opce	-


















Minulá výkonnost nezaručuje výkonnost budoucí.
Zdroj: FactSet

Ceny

Ø cena 5 dní Ø objem 5 dní (ks.)	92,7912 USD (0)
Ø cena 30 dní Ø objem 30 dní (ks.)	96,4017 USD (0)
Ø cena 100 dní Ø objem 100 dní (ks.)	98,5274 USD (0)
Ø cena 250 dní Ø objem 250 dní (ks.)	98,5784 USD (0)
YTD Max datum	110,4081 USD (02.01.2024)
YTD Min datum	90,5005 USD (16.04.2024)
52týdenní max. datum	111,2080 USD (28.07.2023)
52týdenní min. datum	85,5274 USD (23.10.2023)

Aktuální analýzy a prognózy

Podkladová aktiva	Sektory	Z trhů	
Datum		Nadpis	Stáhnout
06.06.2023	 	Global Equity Ratings	
01.06.2023	 	Global Equity Ratings	
24.05.2023	 	Global Equity Ratings	
03.05.2023	 	Global Equity Ratings	
25.04.2023	 	Global Equity Ratings	

51