

## 3M CO. FUTURE (MMMFC) - EUX/C1

26.04.2024 18:31:40

Cena  
**91,9958** USDZměna  0,68% (0,63)

## Základní údaje

Symbol	MMMFC1
Burza	Eurex
Měna	USD
Typ cenného papíru	Future
Podkladové aktivum	3M COMPANYY
Splatnost	05-2024
Velikost obchodu	100

## Tržní data

Nákup (částka)	- USD (-)
Prodej (částka)	- USD (-)
Otevírací cena	91,9958 USD
Max	91,9958 USD
Min	91,9958 USD
Závěrečná cena (předchozí den)	91,3702 USD
Podkladové aktivum	3M COMPANYY
Cena podkladového aktiva (datum)	91,77 (26.04.24)
Cena vypořádání (datum)	92,00 (26.04.24)
Otevřené pozice (futures)	0

## Výkonnost a riziko

	6m	1r	3r
Výkonn. (%)	+3,54%	-12,50%	-
Výkonn. (abs.)	+3,12	-13,05	-
Beta	-	-	-
Volatilita	34,87	31,51	-

## Futures a opce
















Související Futures	-
Související Opce	-

Minulá výkonnost nezaručuje výkonnost budoucí.  
Zdroj: FactSet

## Ceny

Ø cena 5 dní   Ø objem 5 dní (ks.)	92,0367 USD (0)
Ø cena 30 dní   Ø objem 30 dní (ks.)	97,3381 USD (0)
Ø cena 100 dní   Ø objem 100 dní (ks.)	98,7693 USD (0)
Ø cena 250 dní   Ø objem 250 dní (ks.)	98,6604 USD (0)
YTD Max   datum	110,4081 USD (02.01.2024)
YTD Min   datum	90,5005 USD (16.04.2024)
52týdenní max.   datum	111,2080 USD (28.07.2023)
52týdenní min.   datum	85,5274 USD (23.10.2023)

## Současné analýzy

Podkladová aktiva	Sektory	Z trhů	
Datum		Nadpis	Stáhnout
06.06.2023	 	Global Equity Ratings	
01.06.2023	 	Global Equity Ratings	
24.05.2023	 	Global Equity Ratings	
03.05.2023	 	Global Equity Ratings	
25.04.2023	 	Global Equity Ratings	

51