

JOHNSON & JOHNSON FUTURE (JNJF) - EUX/C11

26.07.2024 18:35:29

Cena
163,2602 USDZměna  0,48% (0,79)

Základní údaje

Symbol	JNJFC11
Burza	Eurex
Měna	USD
Typ cenného papíru	Future
Podkladové aktivum	JOHNSON & JOHNSON
Splatnost	06-2025
Velikost obchodu	100

Tržní data

Nákup (částka)	- USD (-)
Prodej (částka)	- USD (-)
Otevírací cena	163,2602 USD
Max	163,2602 USD
Min	163,2602 USD
Závěrečná cena (předchozí den)	162,4745 USD
Podkladové aktivum	JOHNSON & JOHNSON
Cena podkladového aktiva (datum)	160,64 (26.07.24)
Cena vypořádání (datum)	163,26 (26.07.24)
Otevřené pozice (futures)	0

Výkonnost a riziko

	1t	6m	1r	3r
Výkonn. (%)	+4,58%	+0,44%	-7,84%	-
Výkonn. (abs.)	+7,14	+0,71	-13,88	-
Beta	-	-	-	-
Volatilita	31,65	17,53	16,66	-

Futures a opce
















Související Futures	-
Související Opce	-

Minulá výkonnost nezaručuje výkonnost budoucí.
Zdroj: FactSet

Ceny

Ø cena 5 dní Ø objem 5 dní (ks.)	158,9652 USD (0)
Ø cena 30 dní Ø objem 30 dní (ks.)	154,3003 USD (0)
Ø cena 100 dní Ø objem 100 dní (ks.)	155,2762 USD (0)
Ø cena 250 dní Ø objem 250 dní (ks.)	160,1586 USD (0)
YTD Max datum	166,5257 USD (01.03.2024)
YTD Min datum	146,0984 USD (17.04.2024)
52týdenní max. datum	179,5043 USD (28.07.2023)
52týdenní min. datum	146,0984 USD (17.04.2024)

Aktuální analýzy a prognózy

Podkladová aktiva	Sektory	Z trhů	
Datum		Nadpis	Stáhnout
24.07.2024	 	Global Equity Ratings	
12.07.2024	 	Global Equity Ratings	
21.06.2024	 	Global Equity Ratings	
14.06.2024	 	Global Equity Ratings	
29.05.2024	 	Global Equity Ratings	

51