

JOHNSON & JOHNSON FUTURE (JNJF) - EUX/C1

18.10.2024 18:56:55

Cena
164,89 USDZměna  0,31% (0,51)

Základní údaje

Symbol	JNJFC1
Burza	Eurex
Měna	USD
Typ cenného papíru	Future
Podkladové aktivum	JOHNSON & JOHNSON
Splatnost	11-2024
Velikost obchodu	100

Tržní data

Nákup (částka)	- USD (-)
Prodej (částka)	- USD (-)
Otevírací cena	164,89 USD
Max	164,89 USD
Min	164,89 USD
Závěrečná cena (předchozí den)	164,3754 USD
Podkladové aktivum	JOHNSON & JOHNSON
Cena podkladového aktiva (datum)	165,12 (18.10.24)
Cena vypořádání (datum)	165,02 (18.10.24)
Otevřené pozice (futures)	0

Výkonnost a riziko

	6m	1r	3r
Výkonn. (%)	+14,05%	+7,70%	-
Výkonn. (abs.)	+20,31	+11,79	-
Beta	-	-	-
Volatilita	16,02	14,90	-

Futures a opce
















Související Futures	-
Související Opce	-

Minulá výkonnost nezaručuje výkonnost budoucí.
Zdroj: FactSet

Ceny

Ø cena 5 dní Ø objem 5 dní (ks.)	163,96 USD (0)
Ø cena 30 dní Ø objem 30 dní (ks.)	163,47 USD (0)
Ø cena 100 dní Ø objem 100 dní (ks.)	160,45 USD (0)
Ø cena 250 dní Ø objem 250 dní (ks.)	157,10 USD (0)
YTD Max datum	167,97 USD (10.09.2024)
YTD Min datum	144,17 USD (17.04.2024)
52týdenní max. datum	167,97 USD (10.09.2024)
52týdenní min. datum	144,17 USD (17.04.2024)

Současné analýzy

Podkladová aktiva	Sektory	Z trhů	
Datum		Nadpis	Stáhnout
27.09.2024	 	Global Equity Ratings	
11.09.2024	 	Global Equity Ratings	
05.09.2024	 	Global Equity Ratings	
12.08.2024	 	Global Equity Ratings	
24.07.2024	 	Global Equity Ratings	

51