

## JOHNSON &amp; JOHNSON FUTURE (JNJF) - EUX/C1

26.07.2024 18:35:29

Cena  
**161,1676** USDZměna  0,46% (0,75)

## Základní údaje

Symbol	JNJFC1
Burza	Eurex
Měna	USD
Typ cenného papíru	Future
Podkladové aktivum	JOHNSON & JOHNSON
Splatnost	08-2024
Velikost obchodu	100

## Tržní data

Nákup (částka)	- USD (-)
Prodej (částka)	- USD (-)
Otevírací cena	161,1676 USD
Max	161,1676 USD
Min	161,1676 USD
Závěrečná cena (předchozí den)	160,4225 USD
Podkladové aktivum	JOHNSON & JOHNSON
Cena podkladového aktiva (datum)	160,64 (26.07.24)
Cena vypořádání (datum)	161,17 (26.07.24)
Otevřené pozice (futures)	0

## Výkonnost a riziko

	1t	6m	1r	3r
Výkonn. (%)	+2,98%	+1,22%	-7,06%	-
Výkonn. (abs.)	+4,66	+1,95	-12,25	-
Beta	-	-	-	-
Volatilita	30,86	17,33	16,46	-

## Futures a opce

Související Futures	-
Související Opce	-


















Minulá výkonnost nezaručuje výkonnost budoucí.  
Zdroj: FactSet

## Ceny

Ø cena 5 dní   Ø objem 5 dní (ks.)	157,0233 USD (0)
Ø cena 30 dní   Ø objem 30 dní (ks.)	152,2194 USD (0)
Ø cena 100 dní   Ø objem 100 dní (ks.)	152,9101 USD (0)
Ø cena 250 dní   Ø objem 250 dní (ks.)	156,9366 USD (0)
YTD Max   datum	162,7658 USD (01.03.2024)
YTD Min   datum	144,1727 USD (17.04.2024)
52týdenní max.   datum	175,7136 USD (28.07.2023)
52týdenní min.   datum	144,1727 USD (17.04.2024)

## Aktuální analýzy a prognózy

Podkladová aktiva	Sektory	Z trhů	
Datum		Nadpis	Stáhnout
24.07.2024	 	Global Equity Ratings	
12.07.2024	 	Global Equity Ratings	
21.06.2024	 	Global Equity Ratings	
14.06.2024	 	Global Equity Ratings	
29.05.2024	 	Global Equity Ratings	

51