

INTEL CORP. FUTURE (INTF) - EUX/C1

30.04.2024 18:39:28

Cena
30,8221 USDZměna  -1,83% (-0,57)

Základní údaje

Symbol	INTFC1
Burza	Eurex
Měna	USD
Typ cenného papíru	Future
Podkladové aktivum	INTEL CORP.
Splatnost	05-2024
Velikost obchodu	100

Tržní data

Nákup (částka)	- USD (-)
Prodej (částka)	- USD (-)
Otevírací cena	30,8221 USD
Max	30,8221 USD
Min	30,8221 USD
Závěrečná cena (předchozí den)	31,3952 USD
Podkladové aktivum	INTEL CORP.
Cena podkladového aktiva (datum)	30,97 (06.05.24)
Cena vypořádání (datum)	30,92 (06.05.24)
Otevřené pozice (futures)	0

Výkonnost a riziko

	1t	6m	1r	3r
Výkonn. (%)	-10,60%	-12,68%	-1,73%	-
Výkonn. (abs.)	-3,65	-4,48	-0,54	-
Beta	-	-	-	-
Volatilita	60,15	37,90	37,87	-

Futures a opce











Související Futures	-
Související Opce	-

Minulá výkonnost nezaručuje výkonnost budoucí.
Zdroj: FactSet

Ceny

Ø cena 5 dní Ø objem 5 dní (ks.)	32,6674 USD (0)
Ø cena 30 dní Ø objem 30 dní (ks.)	38,2725 USD (0)
Ø cena 100 dní Ø objem 100 dní (ks.)	43,1127 USD (0)
Ø cena 250 dní Ø objem 250 dní (ks.)	38,3801 USD (0)
YTD Max datum	50,0328 USD (25.01.2024)
YTD Min datum	30,8221 USD (30.04.2024)
52týdenní max. datum	50,8649 USD (27.12.2023)
52týdenní min. datum	27,0023 USD (25.05.2023)

Aktuální analýzy a prognózy

Podkladová aktiva	Sektory	Z trhů	
Datum		Nadpis	Stáhnout
26.04.2024		Global Equity Ratings	
03.04.2024		Global Equity Ratings	
13.03.2024		Global Equity Ratings	
22.02.2024		Global Equity Ratings	
14.02.2024		Global Equity Ratings	

51