

INTEL CORP. FUTURE (INTF) - EUX/C10

18.10.2024 19:07:14

Cena
23,3179 USDZměna  0,23% (0,05)

Základní údaje

Symbol	INTFC10
Burza	Eurex
Měna	USD
Typ cenného papíru	Future
Podkladové aktivum	INTEL CORP.
Splatnost	08-2025
Velikost obchodu	100

Tržní data

Nákup (částka)	- USD (-)
Prodej (částka)	- USD (-)
Otevírací cena	23,3179 USD
Max	23,3179 USD
Min	23,3179 USD
Závěrečná cena (předchozí den)	23,2652 USD
Podkladové aktivum	INTEL CORP.
Cena podkladového aktiva (datum)	22,77 (18.10.24)
Cena vypořádání (datum)	23,34 (18.10.24)
Otevřené pozice (futures)	0

Výkonnost a riziko

	1t	6m	1r	3r
Výkonn. (%)	-4,17%	-36,43%	-37,13%	-
Výkonn. (abs.)	-1,02	-13,36	-13,77	-
Beta	-	-	-	-
Volatilita	29,37	71,64	54,93	-

Futures a opce

Související Futures	-
Související Opce	-


















Minulá výkonnost nezaručuje výkonnost budoucí.
Zdroj: FactSet

Ceny

Ø cena 5 dní Ø objem 5 dní (ks.)	23,4139 USD (0)
Ø cena 30 dní Ø objem 30 dní (ks.)	22,6644 USD (0)
Ø cena 100 dní Ø objem 100 dní (ks.)	25,4475 USD (0)
Ø cena 250 dní Ø objem 250 dní (ks.)	36,7369 USD (0)
YTD Max datum	51,6313 USD (25.01.2024)
YTD Min datum	19,2124 USD (10.09.2024)
52týdenní max. datum	52,5148 USD (27.12.2023)
52týdenní min. datum	19,2124 USD (10.09.2024)

Aktuální analýzy a prognózy

Podkladová aktiva	Sektory	Z trhů	
Datum		Nadpis	Stáhnout
27.09.2024	 	Global Equity Ratings	
11.09.2024	 	Global Equity Ratings	
05.09.2024	 	Global Equity Ratings	
12.08.2024	 	Global Equity Ratings	
24.07.2024	 	Global Equity Ratings	

51