

## LILLY &amp; CO., ELI FUTURE (LLYF) - EUX/C13

26.07.2024 18:35:32

Cena  
**852,8772** USDZměna  -2,15% (-18,73)

## Základní údaje

Symbol	LLYFC13
Burza	Eurex
Měna	USD
Typ cenného papíru	Future
Podkladové aktivum	ELI LILLY AND COMPANY
Splatnost	08-2025
Velikost obchodu	100

## Tržní data

Nákup (částka)	- USD (-)
Prodej (částka)	- USD (-)
Otevírací cena	852,8772 USD
Max	852,8772 USD
Min	852,8772 USD
Závěrečná cena (předchozí den)	871,6071 USD
Podkladové aktivum	ELI LILLY AND COMPANY
Cena podkladového aktiva (datum)	804,62 (26.07.24)
Cena vypořádání (datum)	852,88 (26.07.24)
Otevřené pozice (futures)	0

## Výkonnost a riziko

	6m	1r	3r
Výkonn. (%)	+27,79%	+80,26%	-
Výkonn. (abs.)	+185,49	+379,73	-
Beta	-	-	-
Volatilita	46,59	40,14	-

## Futures a opce

Související Futures	-
Související Opce	-















51

Minulá výkonnost nezaručuje výkonnost budoucí.  
Zdroj: FactSet

## Ceny

Ø cena 5 dní   Ø objem 5 dní (ks.)	892,5796 USD (0)
Ø cena 30 dní   Ø objem 30 dní (ks.)	939,4808 USD (0)
Ø cena 100 dní   Ø objem 100 dní (ks.)	846,0957 USD (0)
Ø cena 250 dní   Ø objem 250 dní (ks.)	698,9576 USD (0)
YTD Max   datum	997,0681 USD (15.07.2024)
YTD Min   datum	612,3273 USD (02.01.2024)
52týdenní max.   datum	997,0681 USD (15.07.2024)
52týdenní min.   datum	472,3645 USD (04.08.2023)

## Současné analýzy

Podkladová aktiva	Sektory	Z trhů	
Datum		Nadpis	Stáhnout
24.07.2024	 	Global Equity Ratings	
12.07.2024	 	Global Equity Ratings	
21.06.2024	 	Global Equity Ratings	
14.06.2024	 	Global Equity Ratings	
29.05.2024	 	Global Equity Ratings	