

## JOHNSON &amp; JOHNSON FUTURE (JNJF) - EUX/C12

26.07.2024 18:35:29

Cena  
**163,8011** USDZměna  0,48% (0,79)

## Základní údaje

Symbol	JNJFC12
Burza	Eurex
Měna	USD
Typ cenného papíru	Future
Podkladové aktivum	JOHNSON & JOHNSON
Splatnost	07-2025
Velikost obchodu	100

## Tržní data

Nákup (částka)	- USD (-)
Prodej (částka)	- USD (-)
Otevírací cena	163,8011 USD
Max	163,8011 USD
Min	163,8011 USD
Závěrečná cena (předchozí den)	163,0123 USD
Podkladové aktivum	JOHNSON & JOHNSON
Cena podkladového aktiva (datum)	160,64 (26.07.24)
Cena vypořádání (datum)	163,80 (26.07.24)
Otevřené pozice (futures)	0

## Výkonnost a riziko

	1t	6m	1r	3r
Výkonn. (%)	+4,47%	+0,43%	-7,92%	-
Výkonn. (abs.)	+7,00	+0,71	-14,08	-
Beta	-	-	-	-
Volatilita	31,66	17,74	16,72	-

## Futures a opce

Související Futures	-
Související Opce	-


















Minulá výkonnost nezaručuje výkonnost budoucí.  
Zdroj: FactSet

## Ceny

Ø cena 5 dní   Ø objem 5 dní (ks.)	159,4954 USD (0)
Ø cena 30 dní   Ø objem 30 dní (ks.)	153,3348 USD (0)
Ø cena 100 dní   Ø objem 100 dní (ks.)	155,1212 USD (0)
Ø cena 250 dní   Ø objem 250 dní (ks.)	160,1487 USD (0)
YTD Max   datum	166,1135 USD (01.03.2024)
YTD Min   datum	146,6693 USD (17.04.2024)
52týdenní max.   datum	180,2715 USD (28.07.2023)
52týdenní min.   datum	146,6693 USD (17.04.2024)

## Aktuální analýzy a prognózy

Podkladová aktiva	Sektory	Z trhů	
Datum		Nadpis	Stáhnout
24.07.2024	 	Global Equity Ratings	
12.07.2024	 	Global Equity Ratings	
21.06.2024	 	Global Equity Ratings	
14.06.2024	 	Global Equity Ratings	
29.05.2024	 	Global Equity Ratings	

51