

## KESKO OY FUTURE (KEKG) - EUX/C10

18.10.2024 19:07:16

Cena  
**18,3701** EURZměna  0,63% (0,11)

## Základní údaje

Symbol	KEKGC10
Burza	Eurex
Měna	EUR
Typ cenného papíru	Future
Podkladové aktivum	KESKO OYJ CLASS B
Splatnost	08-2025
Velikost obchodu	100

## Tržní data

Nákup (částka)	- EUR (-)
Prodej (částka)	- EUR (-)
Otevírací cena	18,3701 EUR
Max	18,3701 EUR
Min	18,3701 EUR
Závěrečná cena (předchozí den)	18,2552 EUR
Podkladové aktivum	KESKO OYJ CLASS B
Cena podkladového aktiva (datum)	18,465 (18.10.24)
Cena vypořádání (datum)	18,40 (18.10.24)
Otevřené pozice (futures)	0

## Výkonnost a riziko

	6m	1r	3r
Výkonn. (%)	+13,35%	+22,47%	-
Výkonn. (abs.)	+2,16	+3,37	-
Beta	-	-	-
Volatilita	22,34	22,38	-

## Futures a opce

Související Futures	-
Související Opce	-















51

Minulá výkonnost nezaručuje výkonnost budoucí.  
Zdroj: FactSet

## Ceny

Ø cena 5 dní   Ø objem 5 dní (ks.)	18,2783 EUR (0)
Ø cena 30 dní   Ø objem 30 dní (ks.)	18,2556 EUR (0)
Ø cena 100 dní   Ø objem 100 dní (ks.)	17,4654 EUR (0)
Ø cena 250 dní   Ø objem 250 dní (ks.)	17,1640 EUR (0)
YTD Max   datum	18,7038 EUR (30.09.2024)
YTD Min   datum	15,6729 EUR (25.04.2024)
52týdenní max.   datum	18,7038 EUR (30.09.2024)
52týdenní min.   datum	14,8294 EUR (25.10.2023)

## Současné analýzy

Sektory	Z trhů		
Datum		Nadpis	Stáhnout
27.09.2024	 	Global Equity Ratings	
11.09.2024	 	Global Equity Ratings	
05.09.2024	 	Global Equity Ratings	
12.08.2024	 	Global Equity Ratings	
24.07.2024	 	Global Equity Ratings	