

INTEL CORP. FUTURE (INTF) - EUX/C12

18.10.2024 19:07:14

Cena
23,4262 USDZměna  0,23% (0,05)

Základní údaje

Symbol	INTFC12
Burza	Eurex
Měna	USD
Typ cenného papíru	Future
Podkladové aktivum	INTEL CORP.
Splatnost	10-2025
Velikost obchodu	100

Tržní data

Nákup (částka)	- USD (-)
Prodej (částka)	- USD (-)
Otevírací cena	23,4262 USD
Max	23,4262 USD
Min	23,4262 USD
Závěrečná cena (předchozí den)	23,3734 USD
Podkladové aktivum	INTEL CORP.
Cena podkladového aktiva (datum)	22,77 (18.10.24)
Cena vypořádání (datum)	23,49 (18.10.24)
Otevřené pozice (futures)	0

Výkonnost a riziko

	1t	6m	1r	3r
Výkonn. (%)	-4,18%	-36,48%	-37,23%	-
Výkonn. (abs.)	-1,02	-13,45	-13,90	-
Beta	-	-	-	-
Volatilita	29,52	75,41	56,46	-

Futures a opce
















Související Futures	-
Související Opce	-

Minulá výkonnost nezaručuje výkonnost budoucí.
Zdroj: FactSet

Ceny

Ø cena 5 dní Ø objem 5 dní (ks.)	23,5222 USD (0)
Ø cena 30 dní Ø objem 30 dní (ks.)	22,7512 USD (0)
Ø cena 100 dní Ø objem 100 dní (ks.)	24,9655 USD (0)
Ø cena 250 dní Ø objem 250 dní (ks.)	37,0051 USD (0)
YTD Max datum	52,0239 USD (25.01.2024)
YTD Min datum	19,2643 USD (10.09.2024)
52týdenní max. datum	52,7881 USD (27.12.2023)
52týdenní min. datum	19,2643 USD (10.09.2024)

Aktuální analýzy a prognózy

Podkladová aktiva	Sektory	Z trhů	
Datum		Nadpis	Stáhnout
27.09.2024	 	Global Equity Ratings	
11.09.2024	 	Global Equity Ratings	
05.09.2024	 	Global Equity Ratings	
12.08.2024	 	Global Equity Ratings	
24.07.2024	 	Global Equity Ratings	

51