

KELLOGG CO. FUTURE (KELF) - EUX/C12

06.05.2024 18:29:51

Cena
60,3939 USDZměna  -0,90% (-0,55)

Základní údaje

| | |
|--------------------|-----------|
| Symbol | KELFC12 |
| Burza | Eurex |
| Měna | USD |
| Typ cenného papíru | Future |
| Podkladové aktivum | KELLANOVA |
| Splatnost | 05-2025 |
| Velikost obchodu | 100 |

Tržní data

| | |
|----------------------------------|-------------------|
| Nákup (částka) | - USD (-) |
| Prodej (částka) | - USD (-) |
| Otevírací cena | 60,3939 USD |
| Max | 60,3939 USD |
| Min | 60,3939 USD |
| Závěrečná cena (předchozí den) | 60,9426 USD |
| Podkladové aktivum | KELLANOVA |
| Cena podkladového aktiva (datum) | 61,735 (22.05.24) |
| Cena vypořádání (datum) | 62,84 (21.05.24) |
| Otevřené pozice (futures) | 0 |

Výkonnost a riziko

| | 6m | 1r | 3r |
|----------------|---------|---------|----|
| Výkonn. (%) | +16,41% | -16,67% | - |
| Výkonn. (abs.) | +8,25 | -11,71 | - |
| Beta | - | - | - |
| Volatilita | 17,89 | 23,59 | - |

Futures a opce

| | |
|---------------------|---|
| Související Futures | - |
| Související Opce | - |






Minulá výkonnost nezaručuje výkonnost budoucí.
Zdroj: FactSet

Ceny

| | |
|--|--------------------------|
| Ø cena 5 dní Ø objem 5 dní (ks.) | 58,8662 USD (0) |
| Ø cena 30 dní Ø objem 30 dní (ks.) | 57,2233 USD (0) |
| Ø cena 100 dní Ø objem 100 dní (ks.) | 55,8576 USD (0) |
| Ø cena 250 dní Ø objem 250 dní (ks.) | 59,3233 USD (0) |
| YTD Max datum | 59,2867 USD (25.04.2024) |
| YTD Min datum | 53,4995 USD (14.03.2024) |
| 52týdenní max. datum | 72,9110 USD (03.05.2023) |
| 52týdenní min. datum | 48,3074 USD (12.10.2023) |

Současné analýzy

| Sektory | Z trhů | | |
|------------|---|--|---|
| Datum | Nadpis | | Stáhnout |
| 26.04.2024 |   Global Equity Ratings | |  |
| 03.04.2024 |   Global Equity Ratings | |  |
| 13.03.2024 |   Global Equity Ratings | |  |
| 22.02.2024 |   Global Equity Ratings | |  |
| 14.02.2024 |   Global Equity Ratings | |  |

51