

## INTEL CORP. FUTURE (INTF) - EUX/C13

12.07.2024 19:02:41

Cena  
**36,037** USDZměna  3,55% (1,23)

## Základní údaje

Symbol	INTFC13
Burza	Eurex
Měna	USD
Typ cenného papíru	Future
Podkladové aktivum	INTEL CORP.
Splatnost	07-2025
Velikost obchodu	100

## Tržní data

Nákup (částka)	- USD (-)
Prodej (částka)	- USD (-)
Otevírací cena	36,037 USD
Max	36,037 USD
Min	36,037 USD
Závěrečná cena (předchozí den)	34,8026 USD
Podkladové aktivum	INTEL CORP.
Cena podkladového aktiva (datum)	34,495 (12.07.24)
Cena vypořádání (datum)	36,04 (12.07.24)
Otevřené pozice (futures)	0

## Výkonnost a riziko

	6m	1r	3r
Výkonn. (%)	-26,01%	+4,61%	-
Výkonn. (abs.)	-12,67	+1,59	-
Beta	-	-	-
Volatilita	42,29	38,08	-

## Futures a opce











Související Futures	-
Související Opce	-

Minulá výkonnost nezaručuje výkonnost budoucí.  
Zdroj: FactSet

## Ceny

Ø cena 5 dní   Ø objem 5 dní (ks.)	35,362 USD (0)
Ø cena 30 dní   Ø objem 30 dní (ks.)	33,641 USD (0)
Ø cena 100 dní   Ø objem 100 dní (ks.)	40,504 USD (0)
Ø cena 250 dní   Ø objem 250 dní (ks.)	41,353 USD (0)
YTD Max   datum	52,110 USD (25.01.2024)
YTD Min   datum	31,587 USD (17.06.2024)
52týdenní max.   datum	52,923 USD (27.12.2023)
52týdenní min.   datum	31,587 USD (17.06.2024)

## Současné analýzy

Podkladová aktiva	Sektory	Z trhů	
Datum		Nadpis	Stáhnout
12.07.2024		Global Equity Ratings	
21.06.2024		Global Equity Ratings	
14.06.2024		Global Equity Ratings	
29.05.2024		Global Equity Ratings	
26.04.2024		Global Equity Ratings	

51