

ARCELORMITTAL S.A. FUTURE (ISPI) - EUX/C11

15.08.2024 18:48:12

Cena
20,2798 EURZměna  2,04% (0,41)

Základní údaje

Symbol	ISPIC11
Burza	Eurex
Měna	EUR
Typ cenného papíru	Future
Podkladové aktivum	ARCELORMITTAL S.A.
Splatnost	07-2025
Velikost obchodu	100

Tržní data

Nákup (částka)	- EUR (-)
Prodej (částka)	- EUR (-)
Otevírací cena	20,2798 EUR
Max	20,2798 EUR
Min	20,2798 EUR
Závěrečná cena (předchozí den)	19,8747 EUR
Podkladové aktivum	ARCELORMITTAL S.A.
Cena podkladového aktiva (datum)	20,19 (16.08.24)
Cena vypořádání (datum)	20,32 (15.08.24)
Otevřené pozice (futures)	0

Výkonnost a riziko

	6m	1r	3r
Výkonn. (%)	-20,69%	-17,97%	-
Výkonn. (abs.)	-5,29	-4,44	-
Beta	-	-	-
Volatilita	31,30	28,88	-

Futures a opce

Související Futures	-
Související Opce	-




















Minulá výkonnost nezaručuje výkonnost budoucí.
Zdroj: FactSet

Ceny

Ø cena 5 dní Ø objem 5 dní (ks.)	20,1271 EUR (0)
Ø cena 30 dní Ø objem 30 dní (ks.)	20,6939 EUR (0)
Ø cena 100 dní Ø objem 100 dní (ks.)	22,9094 EUR (0)
Ø cena 250 dní Ø objem 250 dní (ks.)	23,8868 EUR (0)
YTD Max datum	26,9385 EUR (09.02.2024)
YTD Min datum	19,2391 EUR (05.08.2024)
52týdenní max. datum	27,0003 EUR (18.12.2023)
52týdenní min. datum	19,2391 EUR (05.08.2024)

Současné analýzy

Sektory	Z trhů		
Datum		Nadpis	Stáhnout
12.08.2024	  	Global Equity Ratings	
24.07.2024	  	Global Equity Ratings	
12.07.2024	  	Global Equity Ratings	
21.06.2024	  	Global Equity Ratings	
14.06.2024	  	Global Equity Ratings	

51