

## IMCD N.V. FUTURE (IMCF) - EUX/C11

16.09.2024 18:46:48

Cena  
**158,5049** EURZměna  -0,73% (-1,17)

## Základní údaje

Symbol	IMCFC11
Burza	Eurex
Měna	EUR
Typ cenného papíru	Future
Podkladové aktivum	IMCD N.V.
Splatnost	07-2025
Velikost obchodu	100

## Tržní data

Nákup (částka)	- EUR (-)
Prodej (částka)	- EUR (-)
Otevírací cena	158,5049 EUR
Max	158,5049 EUR
Min	158,5049 EUR
Závěrečná cena (předchozí den)	159,6734 EUR
Podkladové aktivum	IMCD N.V.
Cena podkladového aktiva (datum)	156,00 (16.09.24)
Cena vypořádání (datum)	158,50 (16.09.24)
Otevřené pozice (futures)	0

## Výkonnost a riziko

	6m	1r	3r
Výkonn. (%)	-2,18%	+31,89%	-
Výkonn. (abs.)	-3,57	+38,61	-
Beta	-	-	-
Volatilita	27,28	25,69	-

## Futures a opce




















Související Futures	-
Související Opce	-

Minulá výkonnost nezaručuje výkonnost budoucí.  
Zdroj: FactSet

## Ceny

Ø cena 5 dní   Ø objem 5 dní (ks.)	155,3949 EUR (0)
Ø cena 30 dní   Ø objem 30 dní (ks.)	146,6455 EUR (0)
Ø cena 100 dní   Ø objem 100 dní (ks.)	142,1907 EUR (0)
Ø cena 250 dní   Ø objem 250 dní (ks.)	143,6828 EUR (0)
YTD Max   datum	171,5137 EUR (22.03.2024)
YTD Min   datum	132,1690 EUR (19.07.2024)
52týdenní max.   datum	171,5137 EUR (22.03.2024)
52týdenní min.   datum	112,7228 EUR (18.10.2023)

## Současné analýzy

Sektory	Z trhů		
Datum		Nadpis	Stáhnout
11.09.2024	  	Global Equity Ratings	
05.09.2024	  	Global Equity Ratings	
12.08.2024	  	Global Equity Ratings	
24.07.2024	  	Global Equity Ratings	
12.07.2024	  	Global Equity Ratings	

51