

## IMCD N.V. FUTURE (IMCF) - EUX/C1

19.07.2024 19:00:08

Cena  
**130,00** EURZměna  -1,86% (-2,46)

## Základní údaje

Symbol	IMCFC1
Burza	Eurex
Měna	EUR
Typ cenného papíru	Future
Podkladové aktivum	IMCD N.V.
Splatnost	08-2024
Velikost obchodu	100

## Tržní data

Nákup (částka)	- EUR (-)
Prodej (částka)	- EUR (-)
Otevírací cena	130,00 EUR
Max	130,00 EUR
Min	130,00 EUR
Závěrečná cena (předchozí den)	132,4647 EUR
Podkladové aktivum	IMCD N.V.
Cena podkladového aktiva (datum)	130,00 (19.07.24)
Cena vypořádání (datum)	130,40 (19.07.24)
Otevřené pozice (futures)	0

## Výkonnost a riziko

	6m	1r	3r
Výkonn. (%)	-7,60%	-1,91%	-
Výkonn. (abs.)	-10,90	-2,57	-
Beta	-	-	-
Volatilita	26,15	24,24	-

## Futures a opce





















Související Futures	-
Související Opce	-

Minulá výkonnost nezaručuje výkonnost budoucí.  
Zdroj: FactSet

## Ceny

Ø cena 5 dní   Ø objem 5 dní (ks.)	131,86 EUR (0)
Ø cena 30 dní   Ø objem 30 dní (ks.)	132,55 EUR (0)
Ø cena 100 dní   Ø objem 100 dní (ks.)	151,25 EUR (4)
Ø cena 250 dní   Ø objem 250 dní (ks.)	137,75 EUR (2)
YTD Max   datum	168,11 EUR (22.03.2024)
YTD Min   datum	130,91 EUR (15.07.2024)
52týdenní max.   datum	168,11 EUR (22.03.2024)
52týdenní min.   datum	110,27 EUR (18.10.2023)

## Současné analýzy

Sektory	Z trhů		
Datum		Nadpis	Stáhnout
12.07.2024	  	Global Equity Ratings	
21.06.2024	  	Global Equity Ratings	
14.06.2024	  	Global Equity Ratings	
29.05.2024	  	Global Equity Ratings	
26.04.2024	  	Global Equity Ratings	

51