

## HENKEL AG &amp; CO.KGAA VORZUGS. FUTURE (HENG) - EUX/C10

17.09.2024 18:45:58

Cena  
**80,6707** EURZměna  -0,59% (-0,48)

## Základní údaje

Symbol	HENG10
Burza	Eurex
Měna	EUR
Typ cenného papíru	Future
Podkladové aktivum	HENKEL AG & CO KGAA VZ
Splatnost	06-2025
Velikost obchodu	100

## Tržní data

Nákup (částka)	- EUR (-)
Prodej (částka)	- EUR (-)
Otevírací cena	80,6707 EUR
Max	80,6707 EUR
Min	80,6707 EUR
Závěrečná cena (předchozí den)	81,1495 EUR
Podkladové aktivum	HENKEL AG & CO KGAA VZ
Cena podkladového aktiva (datum)	80,04 (17.09.24)
Cena vypořádání (datum)	80,67 (17.09.24)
Otevřené pozice (futures)	0

## Výkonnost a riziko

	6m	1r	3r
Výkonn. (%)	+7,24%	+16,49%	-
Výkonn. (abs.)	+5,45	+11,42	-
Beta	-	-	-
Volatilita	20,76	17,06	-

## Futures a opce

Související Futures	-
Související Opce	-











51

Minulá výkonnost nezaručuje výkonnost budoucí.  
Zdroj: FactSet

## Ceny

Ø cena 5 dní   Ø objem 5 dní (ks.)	80,9461 EUR (0)
Ø cena 30 dní   Ø objem 30 dní (ks.)	81,0266 EUR (0)
Ø cena 100 dní   Ø objem 100 dní (ks.)	81,5389 EUR (0)
Ø cena 250 dní   Ø objem 250 dní (ks.)	74,5848 EUR (0)
YTD Max   datum	85,8551 EUR (17.06.2024)
YTD Min   datum	69,5235 EUR (28.02.2024)
52týdenní max.   datum	85,8551 EUR (17.06.2024)
52týdenní min.   datum	67,1054 EUR (27.09.2023)

## Současné analýzy

Podkladová aktiva	Sektory	Z trhů	
Datum		Nadpis	Stáhnout
04.05.2022	 	Global Equity Ratings	
27.04.2022	 	Global Equity Ratings	
14.04.2022	 	Global Equity Ratings	
29.03.2022	 	Global Equity Ratings	
10.03.2022	 	Global Equity Ratings	