

HENKEL AG & CO.KGAA VORZUGS. FUTURE (HENG) - EUX/C10

26.07.2024 18:35:22

Cena
81,6143 EURZměna  0,75% (0,61)

Základní údaje

Symbol	HENG10
Burza	Eurex
Měna	EUR
Typ cenného papíru	Future
Podkladové aktivum	HENKEL AG & CO KGAA VZ
Splatnost	05-2025
Velikost obchodu	100

Tržní data

Nákup (částka)	- EUR (-)
Prodej (částka)	- EUR (-)
Otevírací cena	81,6143 EUR
Max	81,6143 EUR
Min	81,6143 EUR
Závěrečná cena (předchozí den)	81,0029 EUR
Podkladové aktivum	HENKEL AG & CO KGAA VZ
Cena podkladového aktiva (datum)	80,58 (26.07.24)
Cena vypořádání (datum)	81,61 (26.07.24)
Otevřené pozice (futures)	0

Výkonnost a riziko

	6m	1r	3r
Výkonn. (%)	+12,45%	+14,28%	-
Výkonn. (abs.)	+9,04	+10,20	-
Beta	-	-	-
Volatilita	22,17	17,31	-

Futures a opce















Související Futures	-
Související Opce	-

Minulá výkonnost nezaručuje výkonnost budoucí.
Zdroj: FactSet

Ceny

Ø cena 5 dní Ø objem 5 dní (ks.)	82,5084 EUR (0)
Ø cena 30 dní Ø objem 30 dní (ks.)	84,1836 EUR (0)
Ø cena 100 dní Ø objem 100 dní (ks.)	77,1729 EUR (0)
Ø cena 250 dní Ø objem 250 dní (ks.)	72,8720 EUR (0)
YTD Max datum	85,8551 EUR (17.06.2024)
YTD Min datum	69,5235 EUR (28.02.2024)
52týdenní max. datum	85,8551 EUR (17.06.2024)
52týdenní min. datum	67,1054 EUR (27.09.2023)

Současné analýzy

Podkladová aktiva	Sektory	Z trhů	
Datum		Nadpis	Stáhnout
04.05.2022	 	Global Equity Ratings	
27.04.2022	 	Global Equity Ratings	
14.04.2022	 	Global Equity Ratings	
29.03.2022	 	Global Equity Ratings	
10.03.2022	 	Global Equity Ratings	

51