

JPMORGAN CHASE & CO. FUTURE (JPMF) - EUX/C1

10.07.2024 18:34:24

Cena
207,8815 USDZměna  -0,16% (-0,34)

Základní údaje

| | |
|--------------------|---------------------|
| Symbol | JPMFC1 |
| Burza | Eurex |
| Měna | USD |
| Typ cenného papíru | Future |
| Podkladové aktivum | JPMORGAN CHASE & CO |
| Splatnost | 07-2024 |
| Velikost obchodu | 100 |

Tržní data

| | |
|----------------------------------|---------------------|
| Nákup (částka) | - USD (-) |
| Prodej (částka) | - USD (-) |
| Otevírací cena | 207,8815 USD |
| Max | 207,8815 USD |
| Min | 207,8815 USD |
| Závěrečná cena (předchozí den) | 208,2185 USD |
| Podkladové aktivum | JPMORGAN CHASE & CO |
| Cena podkladového aktiva (datum) | 207,80 (10.07.24) |
| Cena vypořádání (datum) | 207,88 (10.07.24) |
| Otevřené pozice (futures) | 0 |

Výkonnost a riziko

| | 6m | 1r | 3r |
|----------------|---------|---------|----|
| Výkonn. (%) | +22,55% | +42,80% | - |
| Výkonn. (abs.) | +38,25 | +62,30 | - |
| Beta | - | - | - |
| Volatilita | 20,33 | 18,30 | - |

Futures a opce





| | |
|---------------------|---|
| Související Futures | - |
| Související Opce | - |

Minulá výkonnost nezaručuje výkonnost budoucí.
Zdroj: FactSet

Ceny

| | |
|--|---------------------------|
| Ø cena 5 dní Ø objem 5 dní (ks.) | 206,6985 USD (0) |
| Ø cena 30 dní Ø objem 30 dní (ks.) | 200,9418 USD (0) |
| Ø cena 100 dní Ø objem 100 dní (ks.) | 191,6575 USD (0) |
| Ø cena 250 dní Ø objem 250 dní (ks.) | 166,3402 USD (0) |
| YTD Max datum | 208,2185 USD (09.07.2024) |
| YTD Min datum | 165,6123 USD (18.01.2024) |
| 52týdenní max. datum | 208,2185 USD (09.07.2024) |
| 52týdenní min. datum | 137,4196 USD (30.10.2023) |

Současné analýzy

| Podkladová aktiva | Sektory | Z trhů | |
|-------------------|---|-----------------------|---|
| Datum | | Nadpis | Stáhnout |
| 21.06.2024 |  | Global Equity Ratings |  |
| 14.06.2024 |  | Global Equity Ratings |  |
| 29.05.2024 |  | Global Equity Ratings |  |
| 26.04.2024 |  | Global Equity Ratings |  |
| 03.04.2024 |  | Global Equity Ratings |  |

51