

HOCHTIEF AG FUTURE (HOTG) - EUX/C13

18.10.2024 19:07:13

Cena
117,3773 EURZměna  1,22% (1,41)

Základní údaje

Symbol	HOTGC13
Burza	Eurex
Měna	EUR
Typ cenného papíru	Future
Podkladové aktivum	HOCHTIEF AG
Splatnost	12-2025
Velikost obchodu	100

Tržní data

Nákup (částka)	- EUR (-)
Prodej (částka)	- EUR (-)
Otevírací cena	117,3773 EUR
Max	117,3773 EUR
Min	117,3773 EUR
Závěrečná cena (předchozí den)	115,9638 EUR
Podkladové aktivum	HOCHTIEF AG
Cena podkladového aktiva (datum)	117,50 (18.10.24)
Cena vypořádání (datum)	117,84 (18.10.24)
Otevřené pozice (futures)	0

Výkonnost a riziko

	6m	1r	3r
Výkonn. (%)	+10,03%	+25,25%	-
Výkonn. (abs.)	+10,70	+23,66	-
Beta	-	-	-
Volatilita	25,12	27,96	-

Futures a opce

Související Futures	-
Související Opce	-









Minulá výkonnost nezaručuje výkonnost budoucí.
Zdroj: FactSet

Ceny

Ø cena 5 dní Ø objem 5 dní (ks.)	115,1573 EUR (0)
Ø cena 30 dní Ø objem 30 dní (ks.)	110,8677 EUR (0)
Ø cena 100 dní Ø objem 100 dní (ks.)	108,8874 EUR (0)
Ø cena 250 dní Ø objem 250 dní (ks.)	105,0656 EUR (0)
YTD Max datum	117,3773 EUR (18.10.2024)
YTD Min datum	98,4790 EUR (25.04.2024)
52týdenní max. datum	117,3773 EUR (18.10.2024)
52týdenní min. datum	92,2984 EUR (20.10.2023)

Současné analýzy

Sektory	Z trhů		
Datum		Nadpis	Stáhnout
27.09.2024	 	Global Equity Ratings	
11.09.2024	 	Global Equity Ratings	
05.09.2024	 	Global Equity Ratings	
12.08.2024	 	Global Equity Ratings	
24.07.2024	 	Global Equity Ratings	

51