

HENKEL AG & CO.KGAA VORZUGS. FUTURE (HENG) - EUX/C12

12.07.2024 19:02:40

Cena
83,5696 EURZměna  1,12% (0,92)

Základní údaje

Symbol	HENGC12
Burza	Eurex
Měna	EUR
Typ cenného papíru	Future
Podkladové aktivum	HENKEL AG & CO KGAA VZ
Splatnost	06-2025
Velikost obchodu	100

Tržní data

Nákup (částka)	- EUR (-)
Prodej (částka)	- EUR (-)
Otevírací cena	83,5696 EUR
Max	83,5696 EUR
Min	83,5696 EUR
Závěrečná cena (předchozí den)	82,6448 EUR
Podkladové aktivum	HENKEL AG & CO KGAA VZ
Cena podkladového aktiva (datum)	82,08 (12.07.24)
Cena vypořádání (datum)	83,57 (12.07.24)
Otevřené pozice (futures)	0

Výkonnost a riziko

	6m	1r	3r
Výkonn. (%)	+10,68%	+15,93%	-
Výkonn. (abs.)	+8,06	+11,48	-
Beta	-	-	-
Volatilita	20,25	16,31	-

Futures a opce





Související Futures	-
Související Opce	-

Minulá výkonnost nezaručuje výkonnost budoucí.
Zdroj: FactSet

Ceny

Ø cena 5 dnů Ø objem 5 dní (ks.)	83,1794 EUR (0)
Ø cena 30 dnů Ø objem 30 dní (ks.)	83,7171 EUR (0)
Ø cena 100 dnů Ø objem 100 dní (ks.)	75,7805 EUR (0)
Ø cena 250 dnů Ø objem 250 dní (ks.)	72,8725 EUR (0)
YTD Max datum	84,8268 EUR (17.06.2024)
YTD Min datum	69,8891 EUR (28.02.2024)
52týdenní max. datum	84,8268 EUR (17.06.2024)
52týdenní min. datum	67,5581 EUR (27.09.2023)

Současné analýzy

Podkladová aktiva	Sektory	Z trhů	
Datum		Nadpis	Stáhnout
04.05.2022	 	Global Equity Ratings	
27.04.2022	 	Global Equity Ratings	
14.04.2022	 	Global Equity Ratings	
29.03.2022	 	Global Equity Ratings	
10.03.2022	 	Global Equity Ratings	

51