

## INFINEON TECHNOLOGIES AG FUTURE (IFXG) - EUX/C10

02.05.2024 18:23:40

Cena  
**31,9906** EURZměna  -4,29% (-1,43)

## Základní údaje

Symbol	IFXGC10
Burza	Eurex
Měna	EUR
Typ cenného papíru	Future
Podkladové aktivum	INFINEON TECHNOLOGIES AG
Splatnost	02-2025
Velikost obchodu	100

## Tržní data

Nákup (částka)	- EUR (-)
Prodej (částka)	- EUR (-)
Otevírací cena	31,9906 EUR
Max	31,9906 EUR
Min	31,9906 EUR
Závěrečná cena (předchozí den)	33,425 EUR
Podkladové aktivum	INFINEON TECHNOLOGIES AG
Cena podkladového aktiva (datum)	31,335 (02.05.24)
Cena vypořádání (datum)	31,99 (02.05.24)
Otevřené pozice (futures)	0

## Výkonnost a riziko

	6m	1r	3r
Výkonn. (%)	+19,92%	-1,40%	-
Výkonn. (abs.)	+5,55	-0,48	-
Beta	-	-	-
Volatilita	36,07	34,78	-

## Futures a opce

Související Futures	-
Související Opce	-














51

Minulá výkonnost nezaručuje výkonnost budoucí.  
Zdroj: FactSet

## Ceny

Ø cena 5 dní   Ø objem 5 dní (ks.)	33,2201 EUR (0)
Ø cena 30 dní   Ø objem 30 dní (ks.)	32,6342 EUR (0)
Ø cena 100 dní   Ø objem 100 dní (ks.)	34,7118 EUR (0)
Ø cena 250 dní   Ø objem 250 dní (ks.)	34,6694 EUR (0)
YTD Max   datum	37,9354 EUR (02.01.2024)
YTD Min   datum	30,4459 EUR (23.04.2024)
52týdenní max.   datum	40,9517 EUR (31.07.2023)
52týdenní min.   datum	27,8723 EUR (30.10.2023)

## Současné analýzy

Podkladová aktiva	Sektory	Z trhů	
Datum		Nadpis	Stáhnout
26.04.2024	 	Global Equity Ratings	
03.04.2024	 	Global Equity Ratings	
13.03.2024	 	Global Equity Ratings	
22.02.2024	 	Global Equity Ratings	
14.02.2024	 	Global Equity Ratings	