

HENKEL AG & CO.KGAA VORZUGS. FUTURE (HENG) - EUX/C11

23.04.2024 18:24:48

Cena
74,5447 EURZměna  -0,65% (-0,49)

Základní údaje

Symbol	HENGC11
Burza	Eurex
Měna	EUR
Typ cenného papíru	Future
Podkladové aktivum	HENKEL AG & CO KGAA VZ
Splatnost	03-2025
Velikost obchodu	100

Tržní data

Nákup (částka)	- EUR (-)
Prodej (částka)	- EUR (-)
Otevírací cena	74,5447 EUR
Max	74,5447 EUR
Min	74,5447 EUR
Závěrečná cena (předchozí den)	75,0347 EUR
Podkladové aktivum	HENKEL AG & CO KGAA VZ
Cena podkladového aktiva (datum)	72,08 (23.04.24)
Cena vypořádání (datum)	74,54 (23.04.24)
Otevřené pozice (futures)	0

Výkonnost a riziko

	6m	1r	3r
Výkonn. (%)	+9,68%	-1,86%	-
Výkonn. (abs.)	+6,58	-1,42	-
Beta	-	-	-
Volatilita	15,43	14,55	-

Futures a opce

Související Futures	-
Související Opce	-















51

Minulá výkonnost nezaručuje výkonnost budoucí.
Zdroj: FactSet

Ceny

Ø cena 5 dní Ø objem 5 dní (ks.)	73,4428 EUR (0)
Ø cena 30 dní Ø objem 30 dní (ks.)	74,1284 EUR (0)
Ø cena 100 dní Ø objem 100 dní (ks.)	73,1746 EUR (0)
Ø cena 250 dní Ø objem 250 dní (ks.)	72,7544 EUR (0)
YTD Max datum	76,7186 EUR (02.04.2024)
YTD Min datum	69,6895 EUR (28.02.2024)
52týdenní max. datum	80,8818 EUR (19.05.2023)
52týdenní min. datum	67,3077 EUR (27.09.2023)

Současné analýzy

Podkladová aktiva	Sektory	Z trhů	
Datum		Nadpis	Stáhnout
04.05.2022	 	Global Equity Ratings	
27.04.2022	 	Global Equity Ratings	
14.04.2022	 	Global Equity Ratings	
29.03.2022	 	Global Equity Ratings	
10.03.2022	 	Global Equity Ratings	