

HENKEL AG & CO.KGAA VORZUGS. FUTURE (HENG) - EUX/C1

18.09.2024 18:40:52

Cena
80,1372 EURZměna  0,09% (0,07)

Základní údaje

Symbol	HENGC1
Burza	Eurex
Měna	EUR
Typ cenného papíru	Future
Podkladové aktivum	HENKEL AG & CO KGAA VZ
Splatnost	09-2024
Velikost obchodu	100

Tržní data

Nákup (částka)	- EUR (-)
Prodej (částka)	- EUR (-)
Otevírací cena	80,1372 EUR
Max	80,1372 EUR
Min	80,1372 EUR
Závěrečná cena (předchozí den)	80,0658 EUR
Podkladové aktivum	HENKEL AG & CO KGAA VZ
Cena podkladového aktiva (datum)	80,12 (18.09.24)
Cena vypořádání (datum)	80,14 (18.09.24)
Otevřené pozice (futures)	23

Výkonnost a riziko

	6m	1r	3r
Výkonn. (%)	+7,38%	+16,78%	-
Výkonn. (abs.)	+5,51	+11,51	-
Beta	-	-	-
Volatilita	19,80	16,45	-

Futures a opce

Související Futures	-
Související Opce	-










Minulá výkonnost nezaručuje výkonnost budoucí.
Zdroj: FactSet

Ceny

Ø cena 5 dní Ø objem 5 dní (ks.)	80,3415 EUR (2.925)
Ø cena 30 dní Ø objem 30 dní (ks.)	80,4248 EUR (528)
Ø cena 100 dní Ø objem 100 dní (ks.)	80,4402 EUR (158)
Ø cena 250 dní Ø objem 250 dní (ks.)	73,8037 EUR (93)
YTD Max datum	83,3969 EUR (17.06.2024)
YTD Min datum	69,0394 EUR (28.02.2024)
52týdenní max. datum	83,3969 EUR (17.06.2024)
52týdenní min. datum	66,4867 EUR (27.09.2023)

Současné analýzy

Podkladová aktiva	Sektory	Z trhů	
Datum		Nadpis	Stáhnout
04.05.2022	 	Global Equity Ratings	
27.04.2022	 	Global Equity Ratings	
14.04.2022	 	Global Equity Ratings	
29.03.2022	 	Global Equity Ratings	
10.03.2022	 	Global Equity Ratings	

51