

## HENKEL AG &amp; CO.KGAA VORZUGS. FUTURE (HENG) - EUX/C1

26.07.2024 18:35:22

Cena  
**80,7671** EURZměna  0,74% (0,59)

## Základní údaje

|                    |                        |
|--------------------|------------------------|
| Symbol             | HENGC1                 |
| Burza              | Eurex                  |
| Měna               | EUR                    |
| Typ cenného papíru | Future                 |
| Podkladové aktivum | HENKEL AG & CO KGAA VZ |
| Splatnost          | 08-2024                |
| Velikost obchodu   | 100                    |

## Tržní data

|                                  |                        |
|----------------------------------|------------------------|
| Nákup (částka)                   | - EUR (-)              |
| Prodej (částka)                  | - EUR (-)              |
| Otevírací cena                   | 80,7671 EUR            |
| Max                              | 80,7671 EUR            |
| Min                              | 80,7671 EUR            |
| Závěrečná cena (předchozí den)   | 80,1746 EUR            |
| Podkladové aktivum               | HENKEL AG & CO KGAA VZ |
| Cena podkladového aktiva (datum) | 80,58 (26.07.24)       |
| Cena vypořádání (datum)          | 80,77 (26.07.24)       |
| Otevřené pozice (futures)        | 0                      |

## Výkonnost a riziko

|                | 6m      | 1r      | 3r |
|----------------|---------|---------|----|
| Výkonn. (%)    | +12,08% | +14,18% | -  |
| Výkonn. (abs.) | +8,70   | +10,03  | -  |
| Beta           | -       | -       | -  |
| Volatilita     | 21,20   | 16,70   | -  |

## Futures a opce
















|                     |   |
|---------------------|---|
| Související Futures | - |
| Související Opce    | - |

Minulá výkonnost nezaručuje výkonnost budoucí.  
Zdroj: FactSet

## Ceny

|  |                          |
|--|--------------------------|
| Ø cena 5 dní   Ø objem 5 dní (ks.)     | 81,6392 EUR (0)          |
| Ø cena 30 dní   Ø objem 30 dní (ks.)   | 82,2452 EUR (0)          |
| Ø cena 100 dní   Ø objem 100 dní (ks.) | 75,9326 EUR (73)         |
| Ø cena 250 dní   Ø objem 250 dní (ks.) | 72,0788 EUR (33)         |
| YTD Max   datum                        | 83,3969 EUR (17.06.2024) |
| YTD Min   datum                        | 69,0394 EUR (28.02.2024) |
| 52týdenní max.   datum                 | 83,3969 EUR (17.06.2024) |
| 52týdenní min.   datum                 | 66,4867 EUR (27.09.2023) |

## Současné analýzy

| Podkladová aktiva | Sektory   | Z trhů                |   |
|-------------------|---|-----------------------|---|
| Datum             |   | Nadpis                | Stáhnout  |
| 04.05.2022        |   | Global Equity Ratings |  |
| 27.04.2022        |   | Global Equity Ratings |  |
| 14.04.2022        |   | Global Equity Ratings |  |
| 29.03.2022        |   | Global Equity Ratings |  |
| 10.03.2022        |   | Global Equity Ratings |  |

51