

INFINEON TECHNOLOGIES AG FUTURE (IFXG) - EUX/C11

15.08.2024 18:48:10

Cena
32,3233 EURZměna  4,26% (1,32)

Základní údaje

Symbol	IFXGC11
Burza	Eurex
Měna	EUR
Typ cenného papíru	Future
Podkladové aktivum	INFINEON TECHNOLOGIES AG
Splatnost	07-2025
Velikost obchodu	100

Tržní data

Nákup (částka)	- EUR (-)
Prodej (částka)	- EUR (-)
Otevírací cena	32,3233 EUR
Max	32,3233 EUR
Min	32,3233 EUR
Závěrečná cena (předchozí den)	31,0027 EUR
Podkladové aktivum	INFINEON TECHNOLOGIES AG
Cena podkladového aktiva (datum)	32,14 (16.08.24)
Cena vypořádání (datum)	32,39 (15.08.24)
Otevřené pozice (futures)	0

Výkonnost a riziko

	1t	6m	1r	3r
Výkonn. (%)	+4,40%	-5,24%	-4,28%	-
Výkonn. (abs.)	+1,36	-1,79	-1,44	-
Beta	-	-	-	-
Volatilita	31,67	43,76	37,78	-

Futures a opce

Související Futures	-
Související Opce	-















51

Minulá výkonnost nezaručuje výkonnost budoucí.
Zdroj: FactSet

Ceny

Ø cena 5 dní Ø objem 5 dní (ks.)	31,1923 EUR (0)
Ø cena 30 dní Ø objem 30 dní (ks.)	33,3353 EUR (0)
Ø cena 100 dní Ø objem 100 dní (ks.)	33,2105 EUR (0)
Ø cena 250 dní Ø objem 250 dní (ks.)	33,7916 EUR (42)
YTD Max datum	38,0142 EUR (02.01.2024)
YTD Min datum	30,1918 EUR (02.08.2024)
52týdenní max. datum	39,8606 EUR (15.12.2023)
52týdenní min. datum	27,9685 EUR (30.10.2023)

Aktuální analýzy a prognózy

Podkladová aktiva	Sektory	Z trhů	
Datum		Nadpis	Stáhnout
12.08.2024	 	Global Equity Ratings	
24.07.2024	 	Global Equity Ratings	
12.07.2024	 	Global Equity Ratings	
21.06.2024	 	Global Equity Ratings	
14.06.2024	 	Global Equity Ratings	