

INFINEON TECHNOLOGIES AG FUTURE (IFXG) - EUX/C11

21.06.2024 19:17:18

Cena
34,7607 EURZměna  -3,02% (-1,08)

Základní údaje

Symbol	IFXGC11
Burza	Eurex
Měna	EUR
Typ cenného papíru	Future
Podkladové aktivum	INFINEON TECHNOLOGIES AG
Splatnost	05-2025
Velikost obchodu	100

Tržní data

Nákup (částka)	- EUR (-)
Prodej (částka)	- EUR (-)
Otevírací cena	34,7607 EUR
Max	34,7607 EUR
Min	34,7607 EUR
Závěrečná cena (předchozí den)	35,8429 EUR
Podkladové aktivum	INFINEON TECHNOLOGIES AG
Cena podkladového aktiva (datum)	34,305 (28.06.24)
Cena vypořádání (datum)	35,21 (28.06.24)
Otevřené pozice (futures)	0

Výkonnost a riziko

	1t	6m	1r	3r
Výkonn. (%)	-	-10,65%	-8,44%	-
Výkonn. (abs.)	-	-4,14	-3,21	-
Beta	-	-	-	-
Volatilita	34,28	41,58	37,83	-

Futures a opce
















Související Futures	-
Související Opce	-

Minulá výkonnost nezaručuje výkonnost budoucí.
Zdroj: FactSet

Ceny

Ø cena 5 dní Ø objem 5 dní (ks.)	36,0186 EUR (0)
Ø cena 30 dní Ø objem 30 dní (ks.)	- EUR (-)
Ø cena 100 dní Ø objem 100 dní (ks.)	33,6536 EUR (0)
Ø cena 250 dní Ø objem 250 dní (ks.)	34,3992 EUR (42)
YTD Max datum	38,0142 EUR (02.01.2024)
YTD Min datum	30,5175 EUR (23.04.2024)
52týdenní max. datum	41,1028 EUR (31.07.2023)
52týdenní min. datum	27,9685 EUR (30.10.2023)

Aktuální analýzy a prognózy

Podkladová aktiva	Sektory	Z trhů	
Datum		Nadpis	Stáhnout
21.06.2024	 	Global Equity Ratings	
14.06.2024	 	Global Equity Ratings	
29.05.2024	 	Global Equity Ratings	
26.04.2024	 	Global Equity Ratings	
03.04.2024	 	Global Equity Ratings	

51