

INFINEON TECHNOLOGIES AG FUTURE (IFXG) - EUX/C11

02.05.2024 18:23:40

Cena
32,0699 EURZměna  -4,29% (-1,44)

Základní údaje

Symbol	IFXGC11
Burza	Eurex
Měna	EUR
Typ cenného papíru	Future
Podkladové aktivum	INFINEON TECHNOLOGIES AG
Splatnost	03-2025
Velikost obchodu	100

Tržní data

Nákup (částka)	- EUR (-)
Prodej (částka)	- EUR (-)
Otevírací cena	32,0699 EUR
Max	32,0699 EUR
Min	32,0699 EUR
Závěrečná cena (předchozí den)	33,5078 EUR
Podkladové aktivum	INFINEON TECHNOLOGIES AG
Cena podkladového aktiva (datum)	31,335 (02.05.24)
Cena vypořádání (datum)	32,07 (02.05.24)
Otevřené pozice (futures)	0

Výkonnost a riziko

	6m	1r	3r
Výkonn. (%)	+19,81%	-0,68%	-
Výkonn. (abs.)	+5,54	-0,23	-
Beta	-	-	-
Volatilita	36,04	34,76	-

Futures a opce

Související Futures	-
Související Opce	-















51

Minulá výkonnost nezaručuje výkonnost budoucí.
Zdroj: FactSet

Ceny

Ø cena 5 dní Ø objem 5 dní (ks.)	33,3014 EUR (0)
Ø cena 30 dní Ø objem 30 dní (ks.)	32,4923 EUR (0)
Ø cena 100 dní Ø objem 100 dní (ks.)	34,7292 EUR (105)
Ø cena 250 dní Ø objem 250 dní (ks.)	34,7332 EUR (42)
YTD Max datum	38,0142 EUR (02.01.2024)
YTD Min datum	30,5175 EUR (23.04.2024)
52týdenní max. datum	41,1028 EUR (31.07.2023)
52týdenní min. datum	27,9685 EUR (30.10.2023)

Současné analýzy

Podkladová aktiva	Sektory	Z trhů	
Datum		Nadpis	Stáhnout
26.04.2024	 	Global Equity Ratings	
03.04.2024	 	Global Equity Ratings	
13.03.2024	 	Global Equity Ratings	
22.02.2024	 	Global Equity Ratings	
14.02.2024	 	Global Equity Ratings	