

INFINEON TECHNOLOGIES AG FUTURE (IFXG) - EUX/C1

06.05.2024 18:29:48

Cena
32,2585 EURZměna  2,46% (0,78)

Základní údaje

Symbol	IFXGC1
Burza	Eurex
Měna	EUR
Typ cenného papíru	Future
Podkladové aktivum	INFINEON TECHNOLOGIES AG
Splatnost	05-2024
Velikost obchodu	100

Tržní data

Nákup (částka)	- EUR (-)
Prodej (částka)	- EUR (-)
Otevírací cena	32,2585 EUR
Max	32,2585 EUR
Min	32,2585 EUR
Závěrečná cena (předchozí den)	31,4829 EUR
Podkladové aktivum	INFINEON TECHNOLOGIES AG
Cena podkladového aktiva (datum)	37,415 (16.05.24)
Cena vypořádání (datum)	38,01 (15.05.24)
Otevřené pozice (futures)	0

Výkonnost a riziko

	6m	1r	3r
Výkonn. (%)	+10,36%	-2,91%	-
Výkonn. (abs.)	+3,03	-0,97	-
Beta	-	-	-
Volatilita	36,39	34,86	-

Futures a opce

Související Futures	-
Související Opce	-















51

Minulá výkonnost nezaručuje výkonnost budoucí.
Zdroj: FactSet

Ceny

Ø cena 5 dní Ø objem 5 dní (ks.)	32,1539 EUR (0)
Ø cena 30 dní Ø objem 30 dní (ks.)	31,8023 EUR (117)
Ø cena 100 dní Ø objem 100 dní (ks.)	33,7475 EUR (370)
Ø cena 250 dní Ø objem 250 dní (ks.)	33,8828 EUR (471)
YTD Max datum	37,1297 EUR (02.01.2024)
YTD Min datum	29,8813 EUR (23.04.2024)
52týdenní max. datum	40,0708 EUR (31.07.2023)
52týdenní min. datum	27,3338 EUR (30.10.2023)

Současné analýzy

Podkladová aktiva	Sektory	Z trhů	
Datum		Nadpis	Stáhnout
26.04.2024	 	Global Equity Ratings	
03.04.2024	 	Global Equity Ratings	
13.03.2024	 	Global Equity Ratings	
22.02.2024	 	Global Equity Ratings	
14.02.2024	 	Global Equity Ratings	