

ENGIE S.A. FUTURE (GZFH) - EUX/C13

15.08.2024 18:48:06

Cena
14,6775 EUR

Změna  0,10% (0,01)

Základní údaje

Symbol	GZFHC13
Burza	Eurex
Měna	EUR
Typ cenného papíru	Future
Podkladové aktivum	ENGIE S.A.
Splatnost	12-2025
Velikost obchodu	100

Tržní data

Nákup (částka)	- EUR (-)
Prodej (částka)	- EUR (-)
Otevírací cena	14,6775 EUR
Max	14,6775 EUR
Min	14,6775 EUR
Závěrečná cena (předchozí den)	14,6632 EUR
Podkladové aktivum	ENGIE S.A.
Cena podkladového aktiva (datum)	15,565 (16.08.24)
Cena vypořádání (datum)	14,82 (15.08.24)
Otevřené pozice (futures)	0

Výkonnost a riziko

	6m	1r	3r
Výkonn. (%)	+7,30%	+6,76%	-
Výkonn. (abs.)	+1,00	+0,93	-
Beta	-	-	-
Volatilita	44,74	32,93	-

Futures a opce

Související Futures	-
Související Opce	-













Minulá výkonnost nezaručuje výkonnost budoucí.
Zdroj: FactSet

Ceny

Ø cena 5 dní Ø objem 5 dní (ks.)	14,6306 EUR (0)
Ø cena 30 dní Ø objem 30 dní (ks.)	13,9178 EUR (0)
Ø cena 100 dní Ø objem 100 dní (ks.)	14,2790 EUR (0)
Ø cena 250 dní Ø objem 250 dní (ks.)	14,3927 EUR (0)
YTD Max datum	15,7452 EUR (09.01.2024)
YTD Min datum	12,6924 EUR (19.06.2024)
52týdenní max. datum	15,7452 EUR (09.01.2024)
52týdenní min. datum	12,6924 EUR (19.06.2024)

Současné analýzy

Sektory	Z trhů		
Datum	Nadpis		Stáhnout
16.08.2024	 Akciové trhy - denní zpráva		
15.08.2024	 Akciové trhy - denní zpráva		
14.08.2024	 Akciové trhy - denní zpráva		
13.08.2024	 Akciové trhy - denní zpráva		
12.08.2024	 Global Equity Ratings		

51