

ENGIE S.A. FUTURE (GZFH) - EUX/C12

02.12.2024 18:47:47

Cena
14,0343 EUR

Změna  -0,98% (-0,14)

Základní údaje

Symbol	GZFHC12
Burza	Eurex
Měna	EUR
Typ cenného papíru	Future
Podkladové aktivum	ENGIE S.A.
Splatnost	11-2025
Velikost obchodu	100

Tržní data

Nákup (částka)	- EUR (-)
Prodej (částka)	- EUR (-)
Otevírací cena	14,0343 EUR
Max	14,0343 EUR
Min	14,0343 EUR
Závěrečná cena (předchozí den)	14,1727 EUR
Podkladové aktivum	ENGIE S.A.
Cena podkladového aktiva (datum)	14,96 (02.12.24)
Cena vypořádání (datum)	14,03 (02.12.24)
Otevřené pozice (futures)	0

Výkonnost a riziko

	6m	1r	3r
Výkonn. (%)	-10,37%	-6,13%	-
Výkonn. (abs.)	-1,64	-0,92	-
Beta	-	-	-
Volatilita	15,92	22,43	-

Futures a opce

Související Futures	-
Související Opce	-












Minulá výkonnost nezaručuje výkonnost budoucí.
Zdroj: FactSet

Ceny

Ø cena 5 dní Ø objem 5 dní (ks.)	14,1239 EUR (0)
Ø cena 30 dní Ø objem 30 dní (ks.)	14,5095 EUR (0)
Ø cena 100 dní Ø objem 100 dní (ks.)	14,5878 EUR (0)
Ø cena 250 dní Ø objem 250 dní (ks.)	14,6044 EUR (0)
YTD Max datum	15,8123 EUR (06.05.2024)
YTD Min datum	13,1874 EUR (09.02.2024)
52týdenní max. datum	15,8123 EUR (06.05.2024)
52týdenní min. datum	13,1874 EUR (09.02.2024)

Současné analýzy

Sektory	Z trhů		
Datum	Nadpis		Stáhnout
02.12.2024	 Akciové trhy - denní zpráva		
29.11.2024	 Akciové trhy - denní zpráva		
28.11.2024	 Akciové trhy - denní zpráva		
27.11.2024	 Akciové trhy - denní zpráva		
26.11.2024	 Global Equity Ratings		

51