

ENGIE S.A. FUTURE (GZFH) - EUX/C12

18.07.2024 18:34:01

Cena
13,5462 EUR

Změna  1,35% (0,18)

Základní údaje

Symbol	GZFHC12
Burza	Eurex
Měna	EUR
Typ cenného papíru	Future
Podkladové aktivum	ENGIE S.A.
Splatnost	06-2025
Velikost obchodu	100

Tržní data

Nákup (částka)	- EUR (-)
Prodej (částka)	- EUR (-)
Otevírací cena	13,5462 EUR
Max	13,5462 EUR
Min	13,5462 EUR
Závěrečná cena (předchozí den)	13,3663 EUR
Podkladové aktivum	ENGIE S.A.
Cena podkladového aktiva (datum)	14,15 (18.07.24)
Cena vypořádání (datum)	13,55 (18.07.24)
Otevřené pozice (futures)	0

Výkonnost a riziko

	6m	1r	3r
Výkonn. (%)	-8,54%	-6,98%	-
Výkonn. (abs.)	-1,25	-1,00	-
Beta	-	-	-
Volatilita	31,68	23,28	-

Futures a opce

Související Futures	-
Související Opce	-











Minulá výkonnost nezaručuje výkonnost budoucí.
Zdroj: FactSet

Ceny

Ø cena 5 dní Ø objem 5 dní (ks.)	13,3602 EUR (0)
Ø cena 30 dní Ø objem 30 dní (ks.)	13,6418 EUR (0)
Ø cena 100 dní Ø objem 100 dní (ks.)	14,6000 EUR (0)
Ø cena 250 dní Ø objem 250 dní (ks.)	14,4317 EUR (0)
YTD Max datum	15,8123 EUR (06.05.2024)
YTD Min datum	13,1874 EUR (09.02.2024)
52týdenní max. datum	15,8123 EUR (06.05.2024)
52týdenní min. datum	13,1874 EUR (09.02.2024)

Současné analýzy

Sektory	Z trhů		
Datum	Nadpis		Stáhnout
18.07.2024	 Akciové trhy - denní zpráva		
17.07.2024	 Akciové trhy - denní zpráva		
16.07.2024	 Akciové trhy - denní zpráva		
15.07.2024	 Akciové trhy - denní zpráva		
12.07.2024	 Global Equity Ratings		