

HENKEL AG & CO.KGAA VORZUGS. FUTURE (HENG) - EUX/C13

19.04.2024 18:41:58

Cena
73,3452 EURZměna  0,46% (0,33)

Základní údaje

Symbol	HENG13
Burza	Eurex
Měna	EUR
Typ cenného papíru	Future
Podkladové aktivum	HENKEL AG & CO KGAA VZ
Splatnost	12-2025
Velikost obchodu	100

Tržní data

Nákup (částka)	- EUR (-)
Prodej (částka)	- EUR (-)
Otevírací cena	73,3452 EUR
Max	73,3452 EUR
Min	73,3452 EUR
Závěrečná cena (předchozí den)	73,0123 EUR
Podkladové aktivum	HENKEL AG & CO KGAA VZ
Cena podkladového aktiva (datum)	72,22 (19.04.24)
Cena vypořádání (datum)	73,30 (19.04.24)
Otevřené pozice (futures)	0

Výkonnost a riziko

	6m	1r	3r
Výkonn. (%)	+7,21%	-5,22%	-
Výkonn. (abs.)	+4,93	-4,04	-
Beta	-	-	-
Volatilita	15,00	14,59	-

Futures a opce

Související Futures	-
Související Opce	-















51

Minulá výkonnost nezaručuje výkonnost budoucí.
Zdroj: FactSet

Ceny

Ø cena 5 dní Ø objem 5 dní (ks.)	72,7226 EUR (0)
Ø cena 30 dní Ø objem 30 dní (ks.)	74,3429 EUR (0)
Ø cena 100 dní Ø objem 100 dní (ks.)	73,4559 EUR (0)
Ø cena 250 dní Ø objem 250 dní (ks.)	72,9788 EUR (0)
YTD Max datum	77,0515 EUR (02.04.2024)
YTD Min datum	70,0494 EUR (28.02.2024)
52týdenní max. datum	80,5622 EUR (22.05.2023)
52týdenní min. datum	67,7528 EUR (27.09.2023)

Současné analýzy

Podkladová aktiva	Sektory	Z trhů	
Datum		Nadpis	Stáhnout
04.05.2022	 	Global Equity Ratings	
27.04.2022	 	Global Equity Ratings	
14.04.2022	 	Global Equity Ratings	
29.03.2022	 	Global Equity Ratings	
10.03.2022	 	Global Equity Ratings	