

## HONEYWELL INTERNATIONAL INC. FUTURE (HONF) - EUX/C11

30.04.2024 18:39:24

Cena  
**197,6356** USDZměna  0,08% (0,16)

## Základní údaje

Symbol	HONFC11
Burza	Eurex
Měna	USD
Typ cenného papíru	Future
Podkladové aktivum	HONEYWELL INTERNATIONAL INC.
Splatnost	04-2025
Velikost obchodu	100

## Tržní data

Nákup (částka)	- USD (-)
Prodej (částka)	- USD (-)
Otevírací cena	197,6356 USD
Max	197,6356 USD
Min	197,6356 USD
Závěrečná cena (předchozí den)	197,4726 USD
Podkladové aktivum	HONEYWELL INTERNATIONAL INC.
Cena podkladového aktiva (datum)	203,51 (21.05.24)
Cena vypořádání (datum)	210,03 (21.05.24)
Otevřené pozice (futures)	0

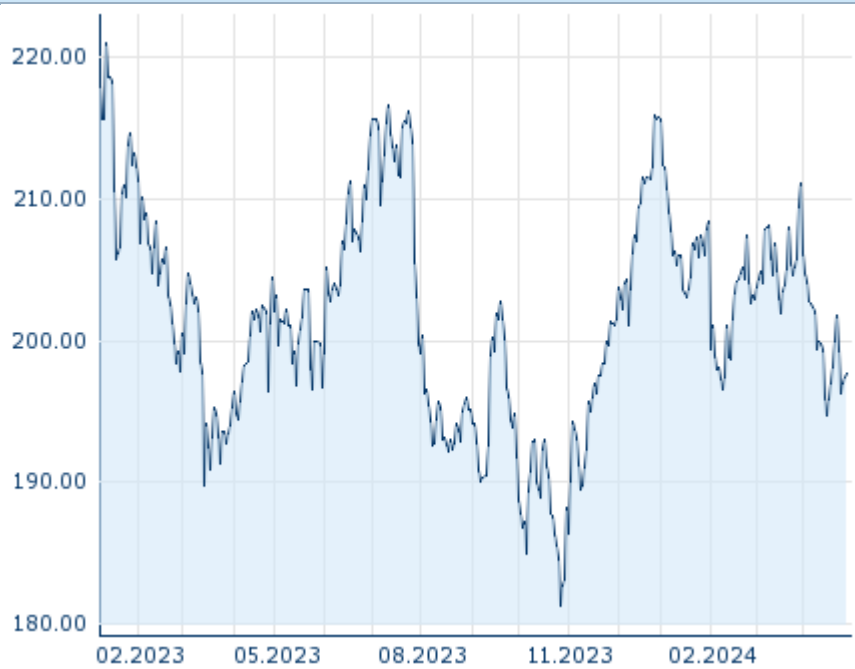
## Výkonnost a riziko

	6m	1r	3r
Výkonn. (%)	+7,94%	-3,37%	-
Výkonn. (abs.)	+14,54	-6,90	-
Beta	-	-	-
Volatilita	15,90	16,91	-

## Futures a opce

Související Futures	-
Související Opce	-















51

Minulá výkonnost nezaručuje výkonnost budoucí.  
Zdroj: FactSet

## Ceny

Ø cena 5 dní   Ø objem 5 dní (ks.)	197,5421 USD (0)
Ø cena 30 dní   Ø objem 30 dní (ks.)	201,7386 USD (0)
Ø cena 100 dní   Ø objem 100 dní (ks.)	204,5615 USD (0)
Ø cena 250 dní   Ø objem 250 dní (ks.)	201,2215 USD (0)
YTD Max   datum	215,7082 USD (02.01.2024)
YTD Min   datum	194,7583 USD (17.04.2024)
52týdenní max.   datum	216,6182 USD (12.07.2023)
52týdenní min.   datum	181,3043 USD (26.10.2023)

## Současné analýzy

Sektory	Z trhů		
Datum		Nadpis	Stáhnout
26.04.2024	 	Global Equity Ratings	
03.04.2024	 	Global Equity Ratings	
13.03.2024	 	Global Equity Ratings	
22.02.2024	 	Global Equity Ratings	
14.02.2024	 	Global Equity Ratings	