

INFINEON TECHNOLOGIES AG FUTURE (IFXG) - EUX/C12

16.07.2024 18:50:34

Cena
36,2324 EURZměna  -1,45% (-0,53)

Základní údaje

Symbol	IFXGC12
Burza	Eurex
Měna	EUR
Typ cenného papíru	Future
Podkladové aktivum	INFINEON TECHNOLOGIES AG
Splatnost	06-2025
Velikost obchodu	100

Tržní data

Nákup (částka)	- EUR (-)
Prodej (částka)	- EUR (-)
Otevírací cena	36,2324 EUR
Max	36,2324 EUR
Min	36,2324 EUR
Závěrečná cena (předchozí den)	36,7643 EUR
Podkladové aktivum	INFINEON TECHNOLOGIES AG
Cena podkladového aktiva (datum)	34,915 (17.07.24)
Cena vypořádání (datum)	36,23 (16.07.24)
Otevřené pozice (futures)	0

Výkonnost a riziko

	1t	6m	1r	3r
Výkonn. (%)	-	+5,19%	-8,78%	-
Výkonn. (abs.)	-	+1,79	-3,49	-
Beta	-	-	-	-
Volatilita	5,38	44,48	38,59	-

Futures a opce

Související Futures	-
Související Opce	-















51

Minulá výkonnost nezaručuje výkonnost budoucí.
Zdroj: FactSet

Ceny

Ø cena 5 dní Ø objem 5 dní (ks.)	36,7080 EUR (0)
Ø cena 30 dní Ø objem 30 dní (ks.)	36,3402 EUR (0)
Ø cena 100 dní Ø objem 100 dní (ks.)	33,6829 EUR (0)
Ø cena 250 dní Ø objem 250 dní (ks.)	34,1950 EUR (0)
YTD Max datum	38,1047 EUR (02.01.2024)
YTD Min datum	30,5842 EUR (23.04.2024)
52týdenní max. datum	41,2233 EUR (31.07.2023)
52týdenní min. datum	28,0435 EUR (30.10.2023)

Aktuální analýzy a prognózy

Podkladová aktiva	Sektory	Z trhů	
Datum		Nadpis	Stáhnout
12.07.2024	 	Global Equity Ratings	
21.06.2024	 	Global Equity Ratings	
14.06.2024	 	Global Equity Ratings	
29.05.2024	 	Global Equity Ratings	
26.04.2024	 	Global Equity Ratings	