

INFINEON TECHNOLOGIES AG FUTURE (IFXG) - EUX/C12

12.07.2024 18:58:40

Cena
37,1272 EURZměna  2,23% (0,81)

Základní údaje

Symbol	IFXGC12
Burza	Eurex
Měna	EUR
Typ cenného papíru	Future
Podkladové aktivum	INFINEON TECHNOLOGIES AG
Splatnost	06-2025
Velikost obchodu	100

Tržní data

Nákup (částka)	- EUR (-)
Prodej (částka)	- EUR (-)
Otevírací cena	37,1272 EUR
Max	37,1272 EUR
Min	37,1272 EUR
Závěrečná cena (předchozí den)	36,3171 EUR
Podkladové aktivum	INFINEON TECHNOLOGIES AG
Cena podkladového aktiva (datum)	36,085 (12.07.24)
Cena vypořádání (datum)	37,13 (12.07.24)
Otevřené pozice (futures)	0

Výkonnost a riziko

	6m	1r	3r
Výkonn. (%)	+5,68%	-4,13%	-
Výkonn. (abs.)	+2,00	-1,60	-
Beta	-	-	-
Volatilita	44,77	38,59	-

Futures a opce
















Související Futures	-
Související Opce	-

Minulá výkonnost nezaručuje výkonnost budoucí.
Zdroj: FactSet

Ceny

Ø cena 5 dní Ø objem 5 dní (ks.)	- EUR (-)
Ø cena 30 dní Ø objem 30 dní (ks.)	36,2875 EUR (0)
Ø cena 100 dní Ø objem 100 dní (ks.)	33,5921 EUR (0)
Ø cena 250 dní Ø objem 250 dní (ks.)	34,2091 EUR (0)
YTD Max datum	38,1047 EUR (02.01.2024)
YTD Min datum	30,5842 EUR (23.04.2024)
52týdenní max. datum	41,2233 EUR (31.07.2023)
52týdenní min. datum	28,0435 EUR (30.10.2023)

Současné analýzy

Podkladová aktiva	Sektory	Z trhů	
Datum		Nadpis	Stáhnout
12.07.2024	 	Global Equity Ratings	
21.06.2024	 	Global Equity Ratings	
14.06.2024	 	Global Equity Ratings	
29.05.2024	 	Global Equity Ratings	
26.04.2024	 	Global Equity Ratings	

51