

INFINEON TECHNOLOGIES AG FUTURE (IFXG) - EUX/C12

30.04.2024 18:39:25

Cena
33,5856 EURZměna  -0,24% (-0,08)

Základní údaje

Symbol	IFXGC12
Burza	Eurex
Měna	EUR
Typ cenného papíru	Future
Podkladové aktivum	INFINEON TECHNOLOGIES AG
Splatnost	04-2025
Velikost obchodu	100

Tržní data

Nákup (částka)	- EUR (-)
Prodej (částka)	- EUR (-)
Otevírací cena	33,5856 EUR
Max	33,5856 EUR
Min	33,5856 EUR
Závěrečná cena (předchozí den)	33,668 EUR
Podkladové aktivum	INFINEON TECHNOLOGIES AG
Cena podkladového aktiva (datum)	31,335 (02.05.24)
Cena vypořádání (datum)	33,59 (30.04.24)
Otevřené pozice (futures)	0

Výkonnost a riziko

	6m	1r	3r
Výkonn. (%)	+19,76%	-0,80%	-
Výkonn. (abs.)	+5,54	-0,27	-
Beta	-	-	-
Volatilita	36,18	34,83	-

Futures a opce

Související Futures	-
Související Opce	-














51

Minulá výkonnost nezaručuje výkonnost budoucí.
Zdroj: FactSet

Ceny

Ø cena 5 dní Ø objem 5 dní (ks.)	33,3776 EUR (0)
Ø cena 30 dní Ø objem 30 dní (ks.)	32,5657 EUR (0)
Ø cena 100 dní Ø objem 100 dní (ks.)	34,7577 EUR (0)
Ø cena 250 dní Ø objem 250 dní (ks.)	34,8109 EUR (0)
YTD Max datum	38,1047 EUR (02.01.2024)
YTD Min datum	30,5842 EUR (23.04.2024)
52týdenní max. datum	41,2233 EUR (31.07.2023)
52týdenní min. datum	28,0435 EUR (30.10.2023)

Současné analýzy

Podkladová aktiva	Sektory	Z trhů	
Datum		Nadpis	Stáhnout
26.04.2024	 	Global Equity Ratings	
03.04.2024	 	Global Equity Ratings	
13.03.2024	 	Global Equity Ratings	
22.02.2024	 	Global Equity Ratings	
14.02.2024	 	Global Equity Ratings	