

## HOLCIM LTD. FUTURE (HOLI) - EUX/C13

06.05.2024 18:29:47

Cena  
**75,0957** CHFZměna  1,35% (1,00)

## Základní údaje

Symbol	HOLIC13
Burza	Eurex
Měna	CHF
Typ cenného papíru	Future
Podkladové aktivum	HOLCIM LTD.
Splatnost	12-2025
Velikost obchodu	100

## Tržní data

Nákup (částka)	- CHF (-)
Prodej (částka)	- CHF (-)
Otevírací cena	75,0957 CHF
Max	75,0957 CHF
Min	75,0957 CHF
Závěrečná cena (předchozí den)	74,0988 CHF
Podkladové aktivum	HOLCIM LTD.
Cena podkladového aktiva (datum)	78,48 (17.05.24)
Cena vypořádání (datum)	77,71 (17.05.24)
Otevřené pozice (futures)	0

## Výkonnost a riziko

	6m	1r	3r
Výkonn. (%)	+29,75%	+32,97%	-
Výkonn. (abs.)	+17,22	+18,62	-
Beta	-	-	-
Volatilita	20,92	19,69	-

## Futures a opce

Související Futures	-
Související Opce	-


















Minulá výkonnost nezaručuje výkonnost budoucí.  
Zdroj: FactSet

## Ceny

Ø cena 5 dní   Ø objem 5 dní (ks.)	74,1246 CHF (0)
Ø cena 30 dní   Ø objem 30 dní (ks.)	76,7156 CHF (0)
Ø cena 100 dní   Ø objem 100 dní (ks.)	69,5894 CHF (0)
Ø cena 250 dní   Ø objem 250 dní (ks.)	62,5269 CHF (0)
YTD Max   datum	79,9173 CHF (28.03.2024)
YTD Min   datum	61,0391 CHF (22.01.2024)
52týdenní max.   datum	79,9173 CHF (28.03.2024)
52týdenní min.   datum	53,4448 CHF (20.10.2023)

## Současné analýzy

Sektory	Z trhů		
Datum		Nadpis	Stáhnout
26.04.2024	 	Global Equity Ratings	
03.04.2024	 	Global Equity Ratings	
13.03.2024	 	Global Equity Ratings	
22.02.2024	 	Global Equity Ratings	
14.02.2024	 	Global Equity Ratings	

51