

INFINEON TECHNOLOGIES AG FUTURE (IFXG) - EUX/C13

06.05.2024 18:29:48

Cena
33,1141 EURZměna  2,47% (0,80)

Základní údaje

Symbol	IFXGC13
Burza	Eurex
Měna	EUR
Typ cenného papíru	Future
Podkladové aktivum	INFINEON TECHNOLOGIES AG
Splatnost	05-2025
Velikost obchodu	100

Tržní data

Nákup (částka)	- EUR (-)
Prodej (částka)	- EUR (-)
Otevírací cena	33,1141 EUR
Max	33,1141 EUR
Min	33,1141 EUR
Závěrečná cena (předchozí den)	32,3155 EUR
Podkladové aktivum	INFINEON TECHNOLOGIES AG
Cena podkladového aktiva (datum)	37,995 (16.05.24)
Cena vypořádání (datum)	39,08 (15.05.24)
Otevřené pozice (futures)	0

Výkonnost a riziko

	6m	1r	3r
Výkonn. (%)	+10,11%	-3,03%	-
Výkonn. (abs.)	+3,04	-1,04	-
Beta	-	-	-
Volatilita	37,79	35,95	-

Futures a opce






Související Futures	-
Související Opce	-

Minulá výkonnost nezaručuje výkonnost budoucí.
Zdroj: FactSet

Ceny

Ø cena 5 dní Ø objem 5 dní (ks.)	33,0148 EUR (0)
Ø cena 30 dní Ø objem 30 dní (ks.)	32,6735 EUR (0)
Ø cena 100 dní Ø objem 100 dní (ks.)	34,6514 EUR (0)
Ø cena 250 dní Ø objem 250 dní (ks.)	34,8835 EUR (0)
YTD Max datum	38,1767 EUR (02.01.2024)
YTD Min datum	30,6588 EUR (23.04.2024)
52týdenní max. datum	41,3406 EUR (31.07.2023)
52týdenní min. datum	28,1174 EUR (30.10.2023)

Současné analýzy

Podkladová aktiva	Sektory	Z trhů	
Datum		Nadpis	Stáhnout
26.04.2024	  	Global Equity Ratings	
03.04.2024	  	Global Equity Ratings	
13.03.2024	  	Global Equity Ratings	
22.02.2024	  	Global Equity Ratings	
14.02.2024	  	Global Equity Ratings	

51