

INFINEON TECHNOLOGIES AG FUTURE (IFXG) - EUX/C13

02.05.2024 18:23:40

Cena
32,2248 EURZměna  -4,29% (-1,44)

Základní údaje

Symbol	IFXGC13
Burza	Eurex
Měna	EUR
Typ cenného papíru	Future
Podkladové aktivum	INFINEON TECHNOLOGIES AG
Splatnost	05-2025
Velikost obchodu	100

Tržní data

Nákup (částka)	- EUR (-)
Prodej (částka)	- EUR (-)
Otevírací cena	32,2248 EUR
Max	32,2248 EUR
Min	32,2248 EUR
Závěrečná cena (předchozí den)	33,6692 EUR
Podkladové aktivum	INFINEON TECHNOLOGIES AG
Cena podkladového aktiva (datum)	31,335 (02.05.24)
Cena vypořádání (datum)	32,22 (02.05.24)
Otevřené pozice (futures)	0

Výkonnost a riziko

	6m	1r	3r
Výkonn. (%)	+19,75%	-0,83%	-
Výkonn. (abs.)	+5,55	-0,28	-
Beta	-	-	-
Volatilita	37,19	35,60	-

Futures a opce
















Související Futures	-
Související Opce	-

Minulá výkonnost nezaručuje výkonnost budoucí.
Zdroj: FactSet

Ceny

Ø cena 5 dní Ø objem 5 dní (ks.)	33,4603 EUR (0)
Ø cena 30 dní Ø objem 30 dní (ks.)	32,6770 EUR (0)
Ø cena 100 dní Ø objem 100 dní (ks.)	34,8124 EUR (0)
Ø cena 250 dní Ø objem 250 dní (ks.)	34,9060 EUR (0)
YTD Max datum	38,1767 EUR (02.01.2024)
YTD Min datum	30,6588 EUR (23.04.2024)
52týdenní max. datum	41,3406 EUR (31.07.2023)
52týdenní min. datum	28,1174 EUR (30.10.2023)

Současné analýzy

Podkladová aktiva	Sektory	Z trhů	
Datum		Nadpis	Stáhnout
26.04.2024	 	Global Equity Ratings	
03.04.2024	 	Global Equity Ratings	
13.03.2024	 	Global Equity Ratings	
22.02.2024	 	Global Equity Ratings	
14.02.2024	 	Global Equity Ratings	

51