

GIVAUDAN AG FUTURE (GIVG) - EUX/C13

21.06.2024 19:17:12

Cena
4.305,4779 CHFZměna  -0,29% (-12,52)

Základní údaje

Symbol	GIVGC13
Burza	Eurex
Měna	CHF
Typ cenného papíru	Future
Podkladové aktivum	GIVAUDAN SA
Splatnost	07-2025
Velikost obchodu	10

Tržní data

Nákup (částka)	- CHF (-)
Prodej (částka)	- CHF (-)
Otevírací cena	4.305,4779 CHF
Max	4.305,4779 CHF
Min	4.305,4779 CHF
Závěrečná cena (předchozí den)	4.317,9968 CHF
Podkladové aktivum	GIVAUDAN SA
Cena podkladového aktiva (datum)	4.344,00 (11.07.24)
Cena vypořádání (datum)	4.325,95 (10.07.24)
Otevřené pozice (futures)	0

Výkonnost a riziko

	6m	1r	3r
Výkonn. (%)	+23,91%	+48,47%	-
Výkonn. (abs.)	+830,68	+1.405,61	-
Beta	-	-	-
Volatilita	23,76	21,35	-

Futures a opce

Související Futures	-
Související Opce	-













Minulá výkonnost nezaručuje výkonnost budoucí.
Zdroj: FactSet

Ceny

Ø cena 5 dní Ø objem 5 dní (ks.)	4.306,0848 CHF (0)
Ø cena 30 dní Ø objem 30 dní (ks.)	- CHF (-)
Ø cena 100 dní Ø objem 100 dní (ks.)	3.891,3457 CHF (0)
Ø cena 250 dní Ø objem 250 dní (ks.)	3.341,8222 CHF (0)
YTD Max datum	4.320,5108 CHF (18.06.2024)
YTD Min datum	3.294,7364 CHF (23.01.2024)
52týdenní max. datum	4.320,5108 CHF (18.06.2024)
52týdenní min. datum	2.748,8678 CHF (22.08.2023)

Současné analýzy

Sektory	Z trhů		
Datum		Nadpis	Stáhnout
21.06.2024		Global Equity Ratings	
14.06.2024		Global Equity Ratings	
29.05.2024		Global Equity Ratings	
26.04.2024		Global Equity Ratings	
03.04.2024		Global Equity Ratings	

51