

## COMPAGNIE DE SAINT-GOBAIN S.A. FUTURE (GOBG) - EUX/C11

02.09.2024 18:40:02

Cena  
**79,9919** EURZměna  0,57% (0,46)

## Základní údaje

Symbol	GOBGC11
Burza	Eurex
Měna	EUR
Typ cenného papíru	Future
Podkladové aktivum	COMPAGNIE DE SAINT-GOBAIN S.A.
Splatnost	07-2025
Velikost obchodu	100

## Tržní data

Nákup (částka)	- EUR (-)
Prodej (částka)	- EUR (-)
Otevírací cena	79,9919 EUR
Max	79,9919 EUR
Min	79,9919 EUR
Závěrečná cena (předchozí den)	79,5361 EUR
Podkladové aktivum	COMPAGNIE DE SAINT-GOBAIN S.A.
Cena podkladového aktiva (datum)	79,26 (03.09.24)
Cena vypořádání (datum)	79,99 (02.09.24)
Otevřené pozice (futures)	0

## Výkonnost a riziko

	6m	1r	3r
Výkonn. (%)	+15,99%	+32,05%	-
Výkonn. (abs.)	+11,03	+19,41	-
Beta	-	-	-
Volatilita	28,03	25,84	-

## Futures a opce

Související Futures	-
Související Opce	-















51

Minulá výkonnost nezaručuje výkonnost budoucí.  
Zdroj: FactSet

## Ceny

Ø cena 5 dní   Ø objem 5 dní (ks.)	78,7515 EUR (0)
Ø cena 30 dní   Ø objem 30 dní (ks.)	76,7814 EUR (0)
Ø cena 100 dní   Ø objem 100 dní (ks.)	76,6239 EUR (0)
Ø cena 250 dní   Ø objem 250 dní (ks.)	66,6906 EUR (0)
YTD Max   datum	82,0074 EUR (16.07.2024)
YTD Min   datum	61,7664 EUR (17.01.2024)
52týdenní max.   datum	82,0074 EUR (16.07.2024)
52týdenní min.   datum	49,6739 EUR (20.10.2023)

## Současné analýzy

Sektory	Z trhů		
Datum		Nadpis	Stáhnout
12.08.2024	 	Global Equity Ratings	
24.07.2024	 	Global Equity Ratings	
12.07.2024	 	Global Equity Ratings	
21.06.2024	 	Global Equity Ratings	
14.06.2024	 	Global Equity Ratings	