

## COMPAGNIE DE SAINT-GOBAIN S.A. FUTURE (GOBG) - EUX/C11

24.04.2024 18:35:26

Cena  
**71,3117** EURZměna  0,52% (0,37)

## Základní údaje

Symbol	GOBGC11
Burza	Eurex
Měna	EUR
Typ cenného papíru	Future
Podkladové aktivum	COMPAGNIE DE SAINT-GOBAIN S.A.
Splatnost	03-2025
Velikost obchodu	100

## Tržní data

Nákup (částka)	- EUR (-)
Prodej (částka)	- EUR (-)
Otevírací cena	71,3117 EUR
Max	71,3117 EUR
Min	71,3117 EUR
Závěrečná cena (předchozí den)	70,9433 EUR
Podkladové aktivum	COMPAGNIE DE SAINT-GOBAIN S.A.
Cena podkladového aktiva (datum)	69,80 (25.04.24)
Cena vypořádání (datum)	71,31 (24.04.24)
Otevřené pozice (futures)	0

## Výkonnost a riziko

	6m	1r	3r
Výkonn. (%)	+42,24%	+39,50%	-
Výkonn. (abs.)	+21,18	+20,19	-
Beta	-	-	-
Volatilita	22,72	23,10	-

## Futures a opce











Související Futures	-
Související Opce	-

Minulá výkonnost nezaručuje výkonnost budoucí.  
Zdroj: FactSet

## Ceny

Ø cena 5 dní   Ø objem 5 dní (ks.)	71,0660 EUR (0)
Ø cena 30 dní   Ø objem 30 dní (ks.)	71,7884 EUR (0)
Ø cena 100 dní   Ø objem 100 dní (ks.)	67,6271 EUR (0)
Ø cena 250 dní   Ø objem 250 dní (ks.)	60,9852 EUR (0)
YTD Max   datum	74,8486 EUR (08.04.2024)
YTD Min   datum	61,7664 EUR (17.01.2024)
52týdenní max.   datum	74,8486 EUR (08.04.2024)
52týdenní min.   datum	49,6739 EUR (20.10.2023)

## Současné analýzy

Sektory	Z trhů		
Datum		Nadpis	Stáhnout
03.04.2024		Global Equity Ratings	
13.03.2024		Global Equity Ratings	
22.02.2024		Global Equity Ratings	
14.02.2024		Global Equity Ratings	
23.01.2024		Global Equity Ratings	

51