

## COMPAGNIE DE SAINT-GOBAIN S.A. FUTURE (GOBG) - EUX/C1

23.04.2024 18:24:47

Cena  
**70,6404** EURZměna  0,07% (0,05)

## Základní údaje

Symbol	GOBGC1
Burza	Eurex
Měna	EUR
Typ cenného papíru	Future
Podkladové aktivum	COMPAGNIE DE SAINT-GOBAIN S.A.
Splatnost	05-2024
Velikost obchodu	100

## Tržní data

Nákup (částka)	- EUR (-)
Prodej (částka)	- EUR (-)
Otevírací cena	70,6404 EUR
Max	70,6404 EUR
Min	70,6404 EUR
Závěrečná cena (předchozí den)	70,5883 EUR
Podkladové aktivum	COMPAGNIE DE SAINT-GOBAIN S.A.
Cena podkladového aktiva (datum)	70,46 (23.04.24)
Cena vypořádání (datum)	70,64 (23.04.24)
Otevřené pozice (futures)	1.800

## Výkonnost a riziko

	6m	1r	3r
Výkonn. (%)	+41,86%	+37,60%	-
Výkonn. (abs.)	+20,83	+19,29	-
Beta	-	-	-
Volatilita	22,06	22,67	-

## Futures a opce
















Související Futures	-
Související Opce	-

Minulá výkonnost nezaručuje výkonnost budoucí.  
Zdroj: FactSet

## Ceny

Ø cena 5 dní   Ø objem 5 dní (ks.)	70,7750 EUR (0)
Ø cena 30 dní   Ø objem 30 dní (ks.)	71,2697 EUR (77)
Ø cena 100 dní   Ø objem 100 dní (ks.)	67,1674 EUR (120)
Ø cena 250 dní   Ø objem 250 dní (ks.)	60,3590 EUR (140)
YTD Max   datum	74,3889 EUR (08.04.2024)
YTD Min   datum	61,7333 EUR (17.01.2024)
52týdenní max.   datum	74,3889 EUR (08.04.2024)
52týdenní min.   datum	49,7600 EUR (20.10.2023)

## Současné analýzy

Sektory	Z trhů		
Datum		Nadpis	Stáhnout
03.04.2024	 	Global Equity Ratings	
13.03.2024	 	Global Equity Ratings	
22.02.2024	 	Global Equity Ratings	
14.02.2024	 	Global Equity Ratings	
23.01.2024	 	Global Equity Ratings	

51