

ORANGE S.A. FUTURE (FTEG) - EUX/C12

30.04.2024 18:39:18

Cena
10,1616 EURZměna  -0,51% (-0,05)

Základní údaje

Symbol	FTEGC12
Burza	Eurex
Měna	EUR
Typ cenného papíru	Future
Podkladové aktivum	ORANGE SA
Splatnost	05-2025
Velikost obchodu	100

Tržní data

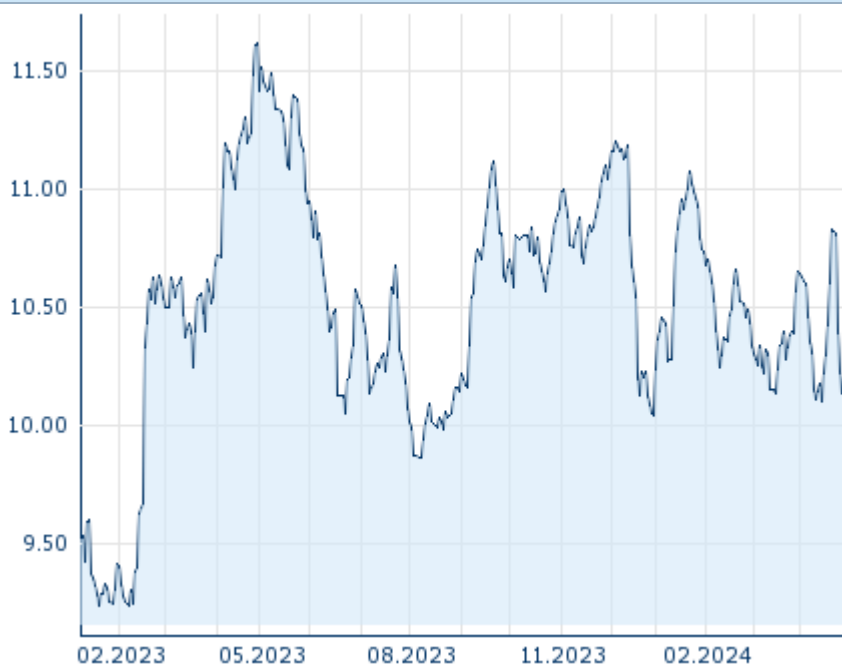
Nákup (částka)	- EUR (-)
Prodej (částka)	- EUR (-)
Otevírací cena	10,1616 EUR
Max	10,1616 EUR
Min	10,1616 EUR
Závěrečná cena (předchozí den)	10,2133 EUR
Podkladové aktivum	ORANGE SA
Cena podkladového aktiva (datum)	10,835 (20.05.24)
Cena vypořádání (datum)	10,59 (20.05.24)
Otevřené pozice (futures)	0

Výkonnost a riziko

	6m	1r	3r
Výkonn. (%)	-6,48%	-12,57%	-
Výkonn. (abs.)	-0,70	-1,46	-
Beta	-	-	-
Volatilita	15,90	15,03	-

Futures a opce
















Související Futures	-
Související Opce	-

Minulá výkonnost nezaručuje výkonnost budoucí.
Zdroj: FactSet

Ceny

Ø cena 5 dní Ø objem 5 dní (ks.)	10,2275 EUR (0)
Ø cena 30 dní Ø objem 30 dní (ks.)	10,3878 EUR (0)
Ø cena 100 dní Ø objem 100 dní (ks.)	10,4851 EUR (0)
Ø cena 250 dní Ø objem 250 dní (ks.)	10,5616 EUR (0)
YTD Max datum	11,0756 EUR (23.01.2024)
YTD Min datum	10,0992 EUR (15.04.2024)
52týdenní max. datum	11,5179 EUR (03.05.2023)
52týdenní min. datum	9,8679 EUR (08.08.2023)

Současné analýzy

Sektory	Z trhů		
Datum		Nadpis	Stáhnout
26.04.2024	 	Global Equity Ratings	
03.04.2024	 	Global Equity Ratings	
13.03.2024	 	Global Equity Ratings	
22.02.2024	 	Global Equity Ratings	
14.02.2024	 	Global Equity Ratings	

51