

GOLDMAN SACHS GROUP INC. FUTURE (GOSF) - EUX/C11

02.05.2024 18:23:36

Cena
440,2447 USDZměna  0,28% (1,23)

Základní údaje

Symbol	GOSFC11
Burza	Eurex
Měna	USD
Typ cenného papíru	Future
Podkladové aktivum	GOLDMAN SACHS GROUP INC
Splatnost	03-2025
Velikost obchodu	100

Tržní data

Nákup (částka)	- USD (-)
Prodej (částka)	- USD (-)
Otevírací cena	440,2447 USD
Max	440,2447 USD
Min	440,2447 USD
Závěrečná cena (předchozí den)	439,0126 USD
Podkladové aktivum	GOLDMAN SACHS GROUP INC
Cena podkladového aktiva (datum)	432,57 (02.05.24)
Cena vypořádání (datum)	440,24 (02.05.24)
Otevřené pozice (futures)	0

Výkonnost a riziko

	6m	1r	3r
Výkonn. (%)	+38,43%	+30,37%	-
Výkonn. (abs.)	+122,22	+102,57	-
Beta	-	-	-
Volatilita	24,26	23,93	-

Futures a opce

Související Futures	-
Související Opce	-










51

Minulá výkonnost nezaručuje výkonnost budoucí.
Zdroj: FactSet

Ceny

Ø cena 5 dní Ø objem 5 dní (ks.)	437,0031 USD (0)
Ø cena 30 dní Ø objem 30 dní (ks.)	420,7578 USD (0)
Ø cena 100 dní Ø objem 100 dní (ks.)	399,9689 USD (0)
Ø cena 250 dní Ø objem 250 dní (ks.)	361,4247 USD (0)
YTD Max datum	442,7173 USD (29.04.2024)
YTD Min datum	383,5710 USD (18.01.2024)
52týdenní max. datum	442,7173 USD (29.04.2024)
52týdenní min. datum	299,1609 USD (27.10.2023)

Současné analýzy

Sektory	Z trhů		
Datum	Nadpis		Stáhnout
03.05.2024	 Akciové trhy - denní zpráva		
02.05.2024	 Akciové trhy - denní zpráva		
30.04.2024	 Akciové trhy - denní zpráva		
29.04.2024	 Akciové trhy - denní zpráva		
26.04.2024	 Global Equity Ratings		